



Diário Oficial do **MUNICÍPIO**

Prefeitura Municipal de Ituberá

1

Segunda-feira • 6 de Janeiro de 2014 • Ano • Nº 548

Esta edição encontra-se no site: www.ituberaba.io.org.br em servidor certificado ICP-BRASIL

Prefeitura Municipal de Ituberá publica:

- **Lei N° 1.607, de 12 de Dezembro de 2013** - Estima a Receita e fixa a Despesa do Orçamento Anual do Município de Ituberá para o exercício financeiro de 2014, e determina outras providências.

Imprensa Oficial

Os atos do gestor são publicados no Diário Oficial próprio do município.



Gestor - Iramar Braga de Souza Costa / Secretário - Governo / Editor - Ass. Comunicação
Rua Cel. Barachísio Lisboa, n. 91

CERTIFICAÇÃO DIGITAL: QQFCRAQ7LTO3+V+QPSR/BW

Leis



**Estado da Bahia
PREFEITURA MUNICIPAL DE ITUBERÁ
Gabinete da Prefeita**

LEI Nº 1.607, DE 12 DE DEZEMBRO DE 2013.

Estima a Receita e fixa a Despesa do Orçamento Anual do Município de Ituberá para o exercício financeiro de 2014, e determina outras providências.

A PREFEITA DO MUNICÍPIO DE ITUBERÁ, Estado da Bahia, no uso de suas atribuições legais e constitucionais, com fundamento no que dispõem a Constituição Federal em seu art. 165, § 5º, a Lei Orgânica Municipal e a Lei de Diretrizes Orçamentárias – LDO para 2014 faço saber que a Câmara Municipal aprovou e eu sanciono e promulgo a seguinte Lei:

CAPÍTULO I DO CONTEÚDO DA LEI ORÇAMENTÁRIA ANUAL

Art 1º. Esta Lei estima a Receita e fixa a Despesa do Orçamento Anual do Município para o exercício financeiro de 2014, compreendendo:

I – o Orçamento Fiscal, referente aos Poderes Legislativo e Executivo, seus órgãos e entidades da Administração Direta e Indireta;

II – o Orçamento da Seguridade Social, abrangendo os órgãos, entidades e fundos a ela vinculados.

CAPÍTULO II DOS ORÇAMENTOS FISCAL E DA SEGURIDADE

Seção I Da Estimativa da Receita

Art 2º. A Receita total consolidada nos Orçamentos, Fiscal e da Seguridade Social, é estimada em R\$ 55.797.750,00(Cinqüenta e cinco milhões, setecentos e noventa e sete mil e setecentos e cinqüenta reais).



Estado da Bahia
PREFEITURA MUNICIPAL DE ITUBERÁ
Gabinete da Prefeita

Parágrafo único. Oriunda das fontes previstas na legislação vigente, a Receita é estimada com o seguinte desdobramento:

DISCRIMINAÇÃO	TESOURO R\$	OUTRAS FONTES (Administração Indireta) R\$	TOTAL R\$
RECEITAS CORRENTES	49.694.000,00	-	49.694.000,00
Receita Tributária	2.216.600,00	-	2.216.600,00
Receita de Contribuição	125.000,00	-	125.000,00
Receita Patrimonial	206.900,00	-	206.900,00
Receita de Serviços	1.500.000,00	-	1.500.000,00
Transferências Correntes	45.462.200,00	-	45.462.200,00
Outras Receitas Correntes	183.300,00	-	183.300,00
RECEITAS DE CAPITAL	10.934.750,00	-	10.934.750,00
Operações de Crédito	-	-	-
Alienação de Bens	-	-	-
Transferências de Capital	10.934.750,00	-	10.934.750,00
DEDUÇÕES DA RECEITA	(4.831.000,00)	-	(4.831.000,00)
RECEITA TOTAL	55.797.750,00	-	55.797.750,00

Seção II
Da Fixação da Despesa

Art. 3º. A Despesa total consolidada, à conta dos recursos previstos neste capítulo, no mesmo valor da Receita total estimada, é fixada em \$ 55.797.750,00(Cinquenta e cinco milhões, setecentos e noventa e sete mil e setecentos e cinquenta reais), observada a programação constante dos Anexos II e III desta Lei, apresentando o seguinte desdobramento:



Estado da Bahia
PREFEITURA MUNICIPAL DE ITUBERÁ
Gabinete da Prefeita

I - POR ÓRGÃOS			
DISCRIMINAÇÃO	FISCAL R\$	SEGURIDADE SOCIAL R\$	TOTAL R\$
PODER LEGISLATIVO	1.700.000,00	-	1.700.000,00
Câmara Municipal	1.700.000,00	-	1.700.000,00
PODER EXECUTIVO	42.376.530,00	11.271.220,00	53.647.750,00
Gabinete da Prefeita	978.818,00	-	978.818,00
Gabinete do Vice-Prefeito	82.900,00	-	82.900,00
Secretaria Municipal de ADM e Planejamento	1.415.500,00	-	1.415.500,00
Secretaria Municipal da Fazenda	1.467.700,00	-	1.467.700,00
Secretaria Municipal de Educação	19.640.000,00	-	19.640.000,00
Secretaria Municipal de Cultura e Turismo	2.964.443,00	-	2.964.443,00
Secretaria Municipal de Saúde	-	8.626.400,00	8.626.400,00
Secretaria Municipal de Desenvolvimento Social	-	2.644.820,00	2.644.820,00
Secretaria Munic da Infraestrutura e Desenv. Urbano	13.491.045,00	-	13.491.045,00
Secretaria Municipal de Agricultura	1.182.853,00	-	1.182.853,00
Secretaria Municipal do Meio Ambiente	613.734,00	-	613.734,00
Sec Mun de Justiça, Cidadania e Direitos Humanos	539.537,00	-	539.537,00
RESERVA DE CONTINGENCIA	450.000,00	-	450.000,00
DESPESA TOTAL	44.526.530,00	11.271.220,00	55.797.750,00

II - POR FUNÇÕES			
DISCRIMINAÇÃO	FISCAL R\$	SEGURIDADE SOCIAL R\$	TOTAL R\$
LEGISLATIVA	1.700.000,00	-	1.700.000,00
ADMINISTRAÇÃO	3.515.982,00	-	3.515.982,00
SEGURANÇA PÚBLICA	201.018,00	-	201.018,00
ASSISTÊNCIA SOCIAL	-	2.644.820,00	2.644.820,00
PREVIDÊNCIA SOCIAL	373.100,00	-	373.100,00
SAÚDE	-	8.626.400,00	8.626.400,00
EDUCAÇÃO	19.640.000,00	-	19.640.000,00
CULTURA	1.173.956,00	-	1.173.956,00
DIREITOS DA CIDADANIA	154.373,00	-	154.373,00
URBANISMO	12.904.991,00	-	12.904.991,00
SANEAMENTO	43.891,00	-	43.891,00
GESTÃO AMBIENTAL	676.234,00	-	676.234,00
AGRICULTURA	1.054.517,00	-	1.054.517,00
INDÚSTRIA	65.836,00	-	65.836,00
COMÉRCIO E SERVIÇOS	1.143.417,00	-	1.143.417,00
ENERGIA	487.300,00	-	487.300,00
DESPORTO E LAZER	669.015,00	-	669.015,00
ENCARGOS ESPECIAIS	272.900,00	-	272.900,00
RESERVA DE CONTINGÊNCIA	450.000,00	-	450.000,00
DESPESA TOTAL	44.526.530,00	11.271.220,00	55.797.750,00



Estado da Bahia
PREFEITURA MUNICIPAL DE ITUBERÁ
Gabinete da Prefeita

III – POR CATEGORIAS ECONOMICAS			
DISCRIMINAÇÃO	FISCAL R\$	SEGURIDADE SOCIAL R\$	TOTAL R\$
DESPESAS CORRENTES	30.259.712,00	9.959.803,00	40.219.515,00
Pessoal e Encargos Sociais	17.003.000,00	5.326.700,00	22.329.700,00
Juros e Encargos da Dívida	32.900,00	-	32.900,00
Outras Despesas Correntes	13.223.812,00	4.633.103,00	17.856.915,00
DESPESAS DE CAPITAL	13.816.818,00	1.311.417,00	15.128.235,00
Investimentos	13.300.218,00	1.308.217,00	14.608.435,00
Inversão Financeira	276.600,00	3.200,00	279.800,00
Amortização da Dívida	240.000,00	-	240.000,00
RESERVA DE CONTINGENCIA	450.000,00	-	450.000,00
DESPESA TOTAL	44.526.530,00	11.271.220,00	55.797.750,00

Seção III
Dos Demonstrativos Consolidados

Art. 4º. Integram esta Lei, na forma da legislação vigente, os Demonstrativos Consolidados constantes do seu Anexo I, indicando:

- I. Demonstrativos Consolidados da Lei nº 4.320/64
- II. Outros Demonstrativos Consolidados;
- III. Anexos Complementares e Explicativos.

Parágrafo único. As Metas Fiscais, definidas na Lei de Diretrizes Orçamentárias - LDO para 2014 em obediência à Lei Complementar nº 101 de 04 de maio de 2000, ficam ajustadas na conformidade dos quadros correspondentes que igualmente integram os "Anexos Complementares e Explicativos" desta Lei.

Seção IV
Das Autorizações

Art. 5º. Para cumprimento do disposto no artigo 167, incisos V e VII, da Constituição Federal Brasileira, e tendo em vista o que estabelecem a mesma Constituição no art. 165, § 8º, e a Lei Federal nº 4.320/64, em seu art. 7º, incisos I e II, fica o Chefe do Poder Executivo autorizado a:

I – abrir créditos suplementares destinados ao reforço de dotações orçamentárias nos limites e fontes de recursos abaixo indicados:

- a) decorrentes de superávit financeiro, até o limite de 30% (trinta por cento) do valor apurado em Balanço Patrimonial, conforme estabelecido no art. 43, §§ 1º, inciso I e 2º, da Lei nº 4.320/64;



Estado da Bahia
PREFEITURA MUNICIPAL DE ITUBERÁ
Gabinete da Prefeita

- b) provenientes de excesso de arrecadação, até o limite de 30% (trinta por cento) do valor apurado na forma do art.43, §1º, inciso II, e §§ 3º e 4º da Lei nº 4.320/64;
- c) decorrentes de anulação parcial ou total de dotações, respeitado o limite de 30% (trinta por cento) do total dos Orçamentos aprovados por esta Lei, conforme permitido pelo art.43, § 1º, inciso III, da Lei nº 4.320/64;
- d) decorrentes da anulação de valores consignados aos Grupos de Despesa da mesma ação, respeitando-se, obrigatoriamente, como limite, o valor total consignado a cada Projeto ou Atividade, independente do limite constante da alínea c deste inciso;
- e) provenientes de operações de crédito ou saldo de operações de crédito autorizadas em exercícios anteriores e não incluídos na estimativa da receita do exercício.

II– efetuar operações de crédito por antecipação de receita nos limites fixados pelo Senado Federal, obedecido ao disposto no artigo 38 da Lei Complementar nº 101/2000.

Parágrafo único. Os créditos suplementares autorizados nesta Lei deverão respeitar as fontes de recursos da Despesa e a destinação de uso da Receita, preservando-se obrigatoriamente as dotações destinadas ao cumprimento do disposto no parágrafo único do artigo 8º da Lei Complementar nº 101/2000.

CAPÍTULO III
DISPOSIÇÕES GERAIS

Art 6º. Esta Lei vigorará de 1º de janeiro a 31 de dezembro de 2014.

Gabinete da Prefeita do Município de Ituberá, em 12 de dezembro de 2013.

Iramar Braga de Souza Costa.
Prefeita Municipal



Estado da Bahia
PREFEITURA MUNICIPAL DE ITUBERA
LEI ORÇAMENTÁRIA ANUAL 2014

Página: 1/1

Sumário Geral da Receita por Fontes e Despesa por Funções de Governo (Consolidado)

Receitas	Valor	Despesas	Valor
4 - RECEITAS	60.628.750,00	01 - Legislativa	1.700.000,00
41 - RECEITAS CORRENTES	49.694.000,00	04 - Administração	3.515.982,00
42 - Receitas de Capital	10.934.750,00	06 - Segurança Pública	201.018,00
9 - DEDUÇÃO DA RECEITA	-4.831.000,00	08 - Assistência Social	2.644.820,00
91 - Dedução da Receita	-4.831.000,00	09 - Previdência Social	373.100,00
		10 - Saúde	8.626.400,00
		12 - Educação	19.640.000,00
		13 - Cultura	1.273.956,00
		14 - Direitos da Cidadania	154.373,00
		15 - Urbanismo	12.904.991,00
		17 - Saneamento	43.891,00
		18 - Gestão Ambiental	676.234,00
		20 - Agricultura	1.054.517,00
		22 - Indústria	65.836,00
		23 - Comércio e Serviços	1.043.417,00
		25 - Energia	487.300,00
		27 - Desporto e Lazer	669.015,00
		28 - Encargos Especiais	272.900,00
		99 - Reserva de Contingência	450.000,00
	Subtotal:		Subtotal:
	55.797.750,00		55.797.750,00
Transferências Financeiras Recebidas	0,00	Transferências Financeiras Concedidas	0,00
Total Geral:	55.797.750,00	Total Geral:	55.797.750,00



Estado da Bahia
PREFEITURA MUNICIPAL DE ITUBERA

LEI ORÇAMENTÁRIA ANUAL 2014

Demonstrativo da Receita e Despesa segundo as Categorias Econômicas (Anexo 1 da Lei nº 4.320/64)

Página: 1/1

Receitas	Valor	Despesas	Valor		
RECEITAS CORRENTES	49.694.000,00	DESPESAS CORRENTES	40.119.515,00		
RECEITA TRIBUTÁRIA	2.216.600,00	PESSOAL E ENCARGOS SOCIAIS	22.329.700,00		
Receitas de Contribuições	125.000,00	JUROS E ENCARGOS DA DIVIDA	32.900,00		
RECEITA PATRIMONIAL	206.900,00	OUTRAS DESPESAS CORRENTES	17.756.915,00		
RECEITAS DE SERVIÇOS	1.500.000,00				
Transferências Correntes	45.462.200,00				
Outras Receitas Correntes	183.300,00				
Dedução da Receita	-4.831.000,00				
Dedução da Receita Corrente	-4.831.000,00				
		Superavit	4.743.485,00		
Total	44.863.000,00	Total	44.863.000,00		
Superavit do orçamento corrente	4.743.485,00				
Receitas de Capital	10.934.750,00	DESPESAS DE CAPITAL	15.228.235,00		
Transferências de Capital	10.934.750,00	INVESTIMENTOS	14.708.435,00		
		INVERSOES FINANCEIRAS	279.800,00		
		AMORTIZACAO DA DIVIDA	240.000,00		
		Superavit	450.000,00		
Total	15.678.235,00	Total	15.678.235,00		
Resumo					
RECEITAS CORRENTES	44.863.000,00	80,40 %	DESPESAS CORRENTES	40.119.515,00	71,90 %
Receitas de Capital	10.934.750,00	19,60 %	DESPESAS DE CAPITAL	15.228.235,00	27,29 %
			RESERVA DE CONTINGENCIA	450.000,00	0,81 %
Total	55.797.750,00	100,00 %	Total	55.797.750,00	100,00 %



Estado da Bahia

PREFEITURA MUNICIPAL DE ITUBERA

LEI ORÇAMENTÁRIA ANUAL 2014

Programa de Trabalho de Governo - Demonstrativo de Funções, Subfunções e Programas, por Projetos, Atividades e Operações Especiais (Anexo 7 da Lei nº 4.320/64)

Página: 1/5

Código	Especificação	Projetos	Atividades	Operações Especiais	Total
01	Legislativa	120.000,00	1.580.000,00		1.700.000,00
01.031	Ação Legislativa	120.000,00	1.572.000,00		1.692.000,00
01.031.0001	PROGRAMA DE GESTÃO, PLANEJAMENTO E EXECUÇÃO DAS AÇÕES DA CÂMARA MUNICIPAL	120.000,00	1.572.000,00		1.692.000,00
01.124	Controle Interno		8.000,00		8.000,00
01.124.0001	PROGRAMA DE GESTÃO, PLANEJAMENTO E EXECUÇÃO DAS AÇÕES DA CÂMARA MUNICIPAL		8.000,00		8.000,00
04	Administração	138.045,00	3.377.937,00		3.515.982,00
04.061	Ação Judiciária		40.900,00		40.900,00
04.061.0008	PROGRAMA DE GESTÃO, PLANEJAMENTO E EXECUÇÃO DAS AÇÕES DA SEC MUNIC DA FAZEND		40.900,00		40.900,00
04.122	Administração Geral	106.045,00	2.280.791,00		2.386.836,00
04.122.0002	PROGRAMA DE GESTÃO, PLANEJAMENTO E EXECUÇÃO DAS AÇÕES DO GABINETE DO PREFEIT	28.800,00	720.218,00		749.018,00
04.122.0003	PROGRAMA DE GESTÃO, PLANEJAMENTO, E EXECUÇÃO DAS AÇÕES DA SEC ADMINISTRAÇÃO		1.397.400,00		1.397.400,00
04.122.0008	PROGRAMA DE GESTÃO, PLANEJAMENTO E EXECUÇÃO DAS AÇÕES DA SEC MUNIC DA FAZEND	55.300,00			55.300,00
04.122.0017	PROGRAMA DE GESTÃO, PLANEJAMENTO, E EXECUÇÃO DAS AÇÕES DA SEC DA INFRA ESTRUT	21.945,00	10.973,00		32.918,00
04.122.0023	PROGRAMA DE GESTÃO, PLANEJAMENTO, E EXECUÇÃO DAS AÇÕES DA SEC DE JUSTIÇA, CIDAD		152.200,00		152.200,00
04.123	Administração Financeira		693.500,00		693.500,00
04.123.0008	PROGRAMA DE GESTÃO, PLANEJAMENTO E EXECUÇÃO DAS AÇÕES DA SEC MUNIC DA FAZEND		693.500,00		693.500,00
04.125	Normalização e Fiscalização	32.000,00	134.900,00		166.900,00
04.125.0002	PROGRAMA DE GESTÃO, PLANEJAMENTO E EXECUÇÃO DAS AÇÕES DO GABINETE DO PREFEIT		134.900,00		134.900,00
04.125.0008	PROGRAMA DE GESTÃO, PLANEJAMENTO E EXECUÇÃO DAS AÇÕES DA SEC MUNIC DA FAZEND	32.000,00			32.000,00
04.126	Tecnologia da Informatização		18.100,00		18.100,00
04.126.0003	PROGRAMA DE GESTÃO, PLANEJAMENTO, E EXECUÇÃO DAS AÇÕES DA SEC ADMINISTRAÇÃO		18.100,00		18.100,00
04.131	Comunicação Social		177.800,00		177.800,00
04.131.0002	PROGRAMA DE GESTÃO, PLANEJAMENTO E EXECUÇÃO DAS AÇÕES DO GABINETE DO PREFEIT		177.800,00		177.800,00
04.244	Assistência Comunitária		31.946,00		31.946,00
04.244.0023	PROGRAMA DE GESTÃO, PLANEJAMENTO, E EXECUÇÃO DAS AÇÕES DA SEC DE JUSTIÇA, CIDAD		31.946,00		31.946,00
06	Segurança Pública	10.973,00	190.045,00		201.018,00
06.181	Policimento	10.973,00	190.045,00		201.018,00
06.181.0007	SEGURANÇA PÚBLICA	10.973,00	190.045,00		201.018,00
08	Assistência Social	599.382,00	2.045.438,00		2.644.820,00
08.122	Administração Geral		786.309,00		786.309,00
08.122.0014	PROGRAMA DE GESTÃO, PLANEJAMENTO E EXECUÇÃO DAS AÇÕES DA ASSISTÊNCIA SOCIAL		675.289,00		675.289,00
08.122.0016	PROGRAMA VIVER MELHOR		111.020,00		111.020,00
08.241	Assistência ao Idoso	18.000,00	172.375,00		190.375,00
08.241.0014	PROGRAMA DE GESTÃO, PLANEJAMENTO E EXECUÇÃO DAS AÇÕES DA ASSISTÊNCIA SOCIAL	18.000,00	172.375,00		190.375,00



Estado da Bahia
PREFEITURA MUNICIPAL DE ITUBERA

Página: 2/5

LEI ORÇAMENTÁRIA ANUAL 2014

Programa de Trabalho de Governo - Demonstrativo de Funções, Subfunções e Programas, por Projetos, Atividades e Operações Especiais (Anexo 7 da Lei nº 4.320/64)

Código	Especificação	Projetos	Atividades	Operações Especiais	Total
08	Assistência Social	599.382,00	2.045.438,00		2.644.820,00
08.242	Assistência ao Portador de Deficiência		32.918,00		32.918,00
08.242.0014	PROGRAMA DE GESTÃO, PLANEJAMENTO E EXECUÇÃO DAS AÇÕES DA ASSISTÊNCIA SOCIAL		32.918,00		32.918,00
08.243	Assistência à Criança e ao Adolescente		395.100,00		395.100,00
08.243.0015	VIDA PLENA		265.100,00		265.100,00
08.243.0021	GRUPOS DE CONVIVÊNCIA E FORTALECIMENTO DE VÍNCULO PARA CRIANÇAS DE 06 A 15 ANOS		130.000,00		130.000,00
08.244	Assistência Comunitária	45.364,00	658.736,00		704.100,00
08.244.0004	ITUBERÁ MAIS JUSTA E IGUALITÁRIA	19.918,00	480.163,00		500.081,00
08.244.0014	PROGRAMA DE GESTÃO, PLANEJAMENTO E EXECUÇÃO DAS AÇÕES DA ASSISTÊNCIA SOCIAL	25.446,00	30.873,00		56.319,00
08.244.0022	GRUPOS DE CONVIVÊNCIA E FORTALECIMENTO DE VÍNCULO ENTRE OS JOVENS DE 15 A 17 AN		147.700,00		147.700,00
08.333	Empregabilidade	32.918,00			32.918,00
08.333.0015	VIDA PLENA	32.918,00			32.918,00
08.451	Infra-Estrutura Urbana	22.000,00			22.000,00
08.451.0016	PROGRAMA VIVER MELHOR	22.000,00			22.000,00
08.482	Habitação Urbana	481.100,00			481.100,00
08.482.0016	PROGRAMA VIVER MELHOR	481.100,00			481.100,00
09	Previdência Social		373.100,00		373.100,00
09.272	Previdência do Regime Estatutário		373.100,00		373.100,00
09.272.0008	PROGRAMA DE GESTÃO, PLANEJAMENTO E EXECUÇÃO DAS AÇÕES DA SEC MUNIC DA FAZEND		373.100,00		373.100,00
10	Saúde	1.255.891,00	7.370.509,00		8.626.400,00
10.122	Administração Geral		119.100,00		119.100,00
10.122.0020	PROGRAMA DE GESTÃO, PLANEJAMENTO, E EXECUÇÃO DAS AÇÕES DA SEC MUN DE SAÚDE		119.100,00		119.100,00
10.301	Atenção Básica	552.945,00	3.489.201,00		4.042.146,00
10.301.0019	PROGRAMA DE GESTÃO DA ATENÇÃO BÁSICA DA SAÚDE	552.945,00	3.478.228,00		4.031.173,00
10.301.0020	PROGRAMA DE GESTÃO, PLANEJAMENTO, E EXECUÇÃO DAS AÇÕES DA SEC MUN DE SAÚDE		10.973,00		10.973,00
10.302	Assistência Hospitalar e Ambulatorial	695.973,00	3.349.790,00		4.045.763,00
10.302.0019	PROGRAMA DE GESTÃO DA ATENÇÃO BÁSICA DA SAÚDE	687.900,00	3.349.790,00		4.037.690,00
10.302.0020	PROGRAMA DE GESTÃO, PLANEJAMENTO, E EXECUÇÃO DAS AÇÕES DA SEC MUN DE SAÚDE	8.073,00			8.073,00
10.303	Suporte Profilático e Terapêutico	6.973,00	103.900,00		110.873,00
10.303.0019	PROGRAMA DE GESTÃO DA ATENÇÃO BÁSICA DA SAÚDE		92.900,00		92.900,00
10.303.0020	PROGRAMA DE GESTÃO, PLANEJAMENTO, E EXECUÇÃO DAS AÇÕES DA SEC MUN DE SAÚDE	6.973,00	11.000,00		17.973,00
10.304	Vigilância Sanitária		270.500,00		270.500,00
10.304.0019	PROGRAMA DE GESTÃO DA ATENÇÃO BÁSICA DA SAÚDE		270.500,00		270.500,00
10.305	Vigilância Epidemiológica		5.100,00		5.100,00
10.305.0019	PROGRAMA DE GESTÃO DA ATENÇÃO BÁSICA DA SAÚDE		5.100,00		5.100,00



Estado da Bahia
PREFEITURA MUNICIPAL DE ITUBERA

Página: 3/5

LEI ORÇAMENTÁRIA ANUAL 2014

Programa de Trabalho de Governo - Demonstrativo de Funções, Subfunções e Programas, por Projetos, Atividades e Operações Especiais (Anexo 7 da Lei nº 4.320/64)

Código	Especificação	Projetos	Atividades	Operações Especiais	Total
10	Saúde	1.255.891,00	7.370.509,00		8.626.400,00
10.331	Proteção e Benefícios ao Trabalhador		32.918,00		32.918,00
10.331.0019	PROGRAMA DE GESTÃO DA ATENÇÃO BÁSICA DA SAÚDE		32.918,00		32.918,00
12	Educação	350.973,00	19.289.027,00		19.640.000,00
12.122	Administração Geral		78.307,00		78.307,00
12.122.0011	PROGRAMA DE GESTÃO, PLANEJAMENTO E EXECUÇÃO DAS AÇÕES DA SECRETARIA MUNICIPAL		78.307,00		78.307,00
12.126	Tecnologia da Informatização	20.000,00	13.600,00		33.600,00
12.126.0010	EDUCAÇÃO PARA TODOS		13.600,00		13.600,00
12.126.0011	PROGRAMA DE GESTÃO, PLANEJAMENTO E EXECUÇÃO DAS AÇÕES DA SECRETARIA MUNICIPAL	20.000,00			20.000,00
12.306	Alimentação e Nutrição		582.700,00		582.700,00
12.306.0010	EDUCAÇÃO PARA TODOS		582.700,00		582.700,00
12.331	Proteção e Benefícios ao Trabalhador		465.445,00		465.445,00
12.331.0011	PROGRAMA DE GESTÃO, PLANEJAMENTO E EXECUÇÃO DAS AÇÕES DA SECRETARIA MUNICIPAL		465.445,00		465.445,00
12.361	Ensino Fundamental	210.973,00	14.583.626,00		14.794.599,00
12.361.0010	EDUCAÇÃO PARA TODOS	210.973,00	2.757.799,00		2.968.772,00
12.361.0011	PROGRAMA DE GESTÃO, PLANEJAMENTO E EXECUÇÃO DAS AÇÕES DA SECRETARIA MUNICIPAL		11.825.827,00		11.825.827,00
12.365	Educação Infantil	120.000,00	3.305.793,00		3.425.793,00
12.365.0010	EDUCAÇÃO PARA TODOS	120.000,00			120.000,00
12.365.0011	PROGRAMA DE GESTÃO, PLANEJAMENTO E EXECUÇÃO DAS AÇÕES DA SECRETARIA MUNICIPAL		3.305.793,00		3.305.793,00
12.366	Educação de Jovens e Adultos		32.918,00		32.918,00
12.366.0011	PROGRAMA DE GESTÃO, PLANEJAMENTO E EXECUÇÃO DAS AÇÕES DA SECRETARIA MUNICIPAL		32.918,00		32.918,00
12.367	Educação Especial		226.638,00		226.638,00
12.367.0011	PROGRAMA DE GESTÃO, PLANEJAMENTO E EXECUÇÃO DAS AÇÕES DA SECRETARIA MUNICIPAL		226.638,00		226.638,00
13	Cultura	1.151.137,00	122.819,00		1.273.956,00
13.122	Administração Geral		25.600,00		25.600,00
13.122.0012	CULTURA VIVA		25.600,00		25.600,00
13.391	Patrimônio Histórico, Artístico e Arqueológico	553.082,00	10.973,00		564.055,00
13.391.0012	CULTURA VIVA	553.082,00	10.973,00		564.055,00
13.392	Difusão Cultural	598.055,00	86.246,00		684.301,00
13.392.0012	CULTURA VIVA	598.055,00	86.246,00		684.301,00
14	Direitos da Cidadania	139.973,00	14.400,00		154.373,00
14.244	Assistência Comunitária	139.973,00	14.400,00		154.373,00
14.244.0023	PROGRAMA DE GESTÃO, PLANEJAMENTO, E EXECUÇÃO DAS AÇÕES DA SEC DE JUSTIÇA, CIDAD	139.973,00	14.400,00		154.373,00



Estado da Bahia
PREFEITURA MUNICIPAL DE ITUBERA

Página: 4/5

LEI ORÇAMENTÁRIA ANUAL 2014

Programa de Trabalho de Governo - Demonstrativo de Funções, Subfunções e Programas, por Projetos, Atividades e Operações Especiais (Anexo 7 da Lei nº 4.320/64)

Código	Especificação	Projetos	Atividades	Operações Especiais	Total
15	Urbanismo	9.249.240,00	3.655.751,00		12.904.991,00
15.122	Administração Geral		1.133.245,00		1.133.245,00
15.122.0017	PROGRAMA DE GESTÃO, PLANEJAMENTO, E EXECUÇÃO DAS AÇÕES DA SEC DA INFRA ESTRUT		1.133.245,00		1.133.245,00
15.451	Infra-Estrutura Urbana	9.249.240,00	781.552,00		10.030.792,00
15.451.0016	PROGRAMA VIVER MELHOR	553.300,00			553.300,00
15.451.0017	PROGRAMA DE GESTÃO, PLANEJAMENTO, E EXECUÇÃO DAS AÇÕES DA SEC DA INFRA ESTRUT	8.695.940,00	781.552,00		9.477.492,00
15.452	Serviços Urbanos		1.708.036,00		1.708.036,00
15.452.0017	PROGRAMA DE GESTÃO, PLANEJAMENTO, E EXECUÇÃO DAS AÇÕES DA SEC DA INFRA ESTRUT		1.708.036,00		1.708.036,00
15.511	Saneamento Básico Rural		21.945,00		21.945,00
15.511.0017	PROGRAMA DE GESTÃO, PLANEJAMENTO, E EXECUÇÃO DAS AÇÕES DA SEC DA INFRA ESTRUT		21.945,00		21.945,00
15.512	Saneamento Básico Urbano		10.973,00		10.973,00
15.512.0017	PROGRAMA DE GESTÃO, PLANEJAMENTO, E EXECUÇÃO DAS AÇÕES DA SEC DA INFRA ESTRUT		10.973,00		10.973,00
17	Saneamento	32.918,00	10.973,00		43.891,00
17.511	Saneamento Básico Rural	32.918,00			32.918,00
17.511.0017	PROGRAMA DE GESTÃO, PLANEJAMENTO, E EXECUÇÃO DAS AÇÕES DA SEC DA INFRA ESTRUT	32.918,00			32.918,00
17.512	Saneamento Básico Urbano		10.973,00		10.973,00
17.512.0017	PROGRAMA DE GESTÃO, PLANEJAMENTO, E EXECUÇÃO DAS AÇÕES DA SEC DA INFRA ESTRUT		10.973,00		10.973,00
18	Gestão Ambiental	32.918,00	643.316,00		676.234,00
18.122	Administração Geral		291.700,00		291.700,00
18.122.0006	PROGRAMA DE GESTÃO, PLANEJAMENTO E EXECUÇÃO DAS AÇÕES DO MEIO AMBIENTE		291.700,00		291.700,00
18.541	Preservação e Conservação Ambiental		62.500,00		62.500,00
18.541.0018	PROGRAMA DE GESTÃO, PLANEJAMENTO, E EXECUÇÃO DAS AÇÕES DA SEC MUNIC DE AGRICL		62.500,00		62.500,00
18.542	Controle Ambiental	32.918,00	289.116,00		322.034,00
18.542.0006	PROGRAMA DE GESTÃO, PLANEJAMENTO E EXECUÇÃO DAS AÇÕES DO MEIO AMBIENTE	32.918,00	289.116,00		322.034,00
20	Agricultura	515.081,00	539.436,00		1.054.517,00
20.122	Administração Geral		311.373,00		311.373,00
20.122.0018	PROGRAMA DE GESTÃO, PLANEJAMENTO, E EXECUÇÃO DAS AÇÕES DA SEC MUNIC DE AGRICL		311.373,00		311.373,00
20.605	Abastecimento	10.973,00	10.973,00		21.946,00
20.605.0018	PROGRAMA DE GESTÃO, PLANEJAMENTO, E EXECUÇÃO DAS AÇÕES DA SEC MUNIC DE AGRICL	10.973,00	10.973,00		21.946,00
20.606	Extensão Rural	22.145,00	21.945,00		44.090,00
20.606.0018	PROGRAMA DE GESTÃO, PLANEJAMENTO, E EXECUÇÃO DAS AÇÕES DA SEC MUNIC DE AGRICL	22.145,00	21.945,00		44.090,00
20.608	Promoção da Produção Agropecuária	481.963,00	195.145,00		677.108,00
20.608.0018	PROGRAMA DE GESTÃO, PLANEJAMENTO, E EXECUÇÃO DAS AÇÕES DA SEC MUNIC DE AGRICL	481.963,00	195.145,00		677.108,00



Estado da Bahia
PREFEITURA MUNICIPAL DE ITUBERA
LEI ORÇAMENTÁRIA ANUAL 2014

Página: 5/5

Programa de Trabalho de Governo - Demonstrativo de Funções, Subfunções e Programas, por Projetos, Atividades e Operações Especiais (Anexo 7 da Lei nº 4.320/64)

Código	Especificação	Projetos	Atividades	Operações Especiais	Total
22	Indústria		65.836,00		65.836,00
22.661	Promoção Industrial		65.836,00		65.836,00
22.661.0018	PROGRAMA DE GESTÃO, PLANEJAMENTO, E EXECUÇÃO DAS AÇÕES DA SEC MUNIC DE AGRICU		65.836,00		65.836,00
23	Comércio e Serviços	21.945,00	1.021.472,00		1.043.417,00
23.122	Administração Geral		244.900,00		244.900,00
23.122.0013	TURISMO SUSTENTÁVEL		244.900,00		244.900,00
23.691	Promoção Comercial		21.945,00		21.945,00
23.691.0017	PROGRAMA DE GESTÃO, PLANEJAMENTO, E EXECUÇÃO DAS AÇÕES DA SEC DA INFRA ESTRUT		21.945,00		21.945,00
23.695	Turismo	21.945,00	754.627,00		776.572,00
23.695.0013	TURISMO SUSTENTÁVEL	21.945,00	754.627,00		776.572,00
25	Energia		487.300,00		487.300,00
25.752	Energia Elétrica		487.300,00		487.300,00
25.752.0017	PROGRAMA DE GESTÃO, PLANEJAMENTO, E EXECUÇÃO DAS AÇÕES DA SEC DA INFRA ESTRUT		487.300,00		487.300,00
27	Desporto e Lazer	544.624,00	124.391,00		669.015,00
27.813	Lazer	544.624,00	124.391,00		669.015,00
27.813.0024	ESPORTE É VIDA	544.624,00	124.391,00		669.015,00
28	Encargos Especiais		272.900,00		272.900,00
28.841	Refinanciamento da Dívida Interna		272.900,00		272.900,00
28.841.0008	PROGRAMA DE GESTÃO, PLANEJAMENTO E EXECUÇÃO DAS AÇÕES DA SEC MUNIC DA FAZEND		272.900,00		272.900,00
99	Reserva de Contingência		450.000,00		450.000,00
99.999	Reserva de Contingência		450.000,00		450.000,00
99.999.9999	RESERVA DE CONTINGÊNCIA		450.000,00		450.000,00
	Total:	14.163.100,00	41.634.650,00	0,00	55.797.750,00
	Total geral:	14.163.100,00	41.634.650,00	0,00	55.797.750,00



Estado da Bahia
PREFEITURA MUNICIPAL DE ITUBERA
LEI ORÇAMENTÁRIA ANUAL 2014

Página: 1/5

Demonstrativo da Despesa por Funções, Subfunções e Programas conforme o Vínculo com os Recursos (Anexo 8 da Lei nº 4.320/64)

Código	Especificação	Ordinário	Vinculado	Total
01	Legislativa	1.700.000,00		1.700.000,00
01.031	Ação Legislativa	1.692.000,00		1.692.000,00
01.031.0001	PROGRAMA DE GESTÃO, PLANEJAMENTO E EXECUÇÃO DAS AÇÕES DA CÂMARA MUNICIPAL	1.692.000,00		1.692.000,00
01.124	Controle Interno	8.000,00		8.000,00
01.124.0001	PROGRAMA DE GESTÃO, PLANEJAMENTO E EXECUÇÃO DAS AÇÕES DA CÂMARA MUNICIPAL	8.000,00		8.000,00
04	Administração	3.514.982,00	1.000,00	3.515.982,00
04.061	Ação Judiciária	40.900,00		40.900,00
04.061.0008	PROGRAMA DE GESTÃO, PLANEJAMENTO E EXECUÇÃO DAS AÇÕES DA SEC MUNIC DA FAZENDA	40.900,00		40.900,00
04.122	Administração Geral	2.386.836,00		2.386.836,00
04.122.0002	PROGRAMA DE GESTÃO, PLANEJAMENTO E EXECUÇÃO DAS AÇÕES DO GABINETE DO PREFEITO E VIC	749.018,00		749.018,00
04.122.0003	PROGRAMA DE GESTÃO, PLANEJAMENTO, E EXECUÇÃO DAS AÇÕES DA SEC ADMINISTRAÇÃO E PLAN	1.397.400,00		1.397.400,00
04.122.0008	PROGRAMA DE GESTÃO, PLANEJAMENTO E EXECUÇÃO DAS AÇÕES DA SEC MUNIC DA FAZENDA	55.300,00		55.300,00
04.122.0017	PROGRAMA DE GESTÃO, PLANEJAMENTO, E EXECUÇÃO DAS AÇÕES DA SEC DA INFRA ESTRUTURA E	32.918,00		32.918,00
04.122.0023	PROGRAMA DE GESTÃO, PLANEJAMENTO, E EXECUÇÃO DAS AÇÕES DA SEC DE JUSTIÇA, CIDADANIA, E	152.200,00		152.200,00
04.123	Administração Financeira	692.500,00	1.000,00	693.500,00
04.123.0008	PROGRAMA DE GESTÃO, PLANEJAMENTO E EXECUÇÃO DAS AÇÕES DA SEC MUNIC DA FAZENDA	692.500,00	1.000,00	693.500,00
04.125	Normatização e Fiscalização	166.900,00		166.900,00
04.125.0002	PROGRAMA DE GESTÃO, PLANEJAMENTO E EXECUÇÃO DAS AÇÕES DO GABINETE DO PREFEITO E VIC	134.900,00		134.900,00
04.125.0008	PROGRAMA DE GESTÃO, PLANEJAMENTO E EXECUÇÃO DAS AÇÕES DA SEC MUNIC DA FAZENDA	32.000,00		32.000,00
04.126	Tecnologia da Informatização	18.100,00		18.100,00
04.126.0003	PROGRAMA DE GESTÃO, PLANEJAMENTO, E EXECUÇÃO DAS AÇÕES DA SEC ADMINISTRAÇÃO E PLAN	18.100,00		18.100,00
04.131	Comunicação Social	177.800,00		177.800,00
04.131.0002	PROGRAMA DE GESTÃO, PLANEJAMENTO E EXECUÇÃO DAS AÇÕES DO GABINETE DO PREFEITO E VIC	177.800,00		177.800,00
04.244	Assistência Comunitária	31.946,00		31.946,00
04.244.0023	PROGRAMA DE GESTÃO, PLANEJAMENTO, E EXECUÇÃO DAS AÇÕES DA SEC DE JUSTIÇA, CIDADANIA, E	31.946,00		31.946,00
06	Segurança Pública	201.018,00		201.018,00
06.181	Policimento	201.018,00		201.018,00
06.181.0007	SEGURANÇA PÚBLICA	201.018,00		201.018,00
08	Assistência Social	1.478.220,00	1.166.600,00	2.644.820,00
08.122	Administração Geral	723.309,00	63.000,00	786.309,00
08.122.0014	PROGRAMA DE GESTÃO, PLANEJAMENTO E EXECUÇÃO DAS AÇÕES DA ASSISTÊNCIA SOCIAL	615.589,00	59.700,00	675.289,00
08.122.0016	PROGRAMA VIVER MELHOR	107.720,00	3.300,00	111.020,00
08.241	Assistência ao Idoso	132.375,00	58.000,00	190.375,00
08.241.0014	PROGRAMA DE GESTÃO, PLANEJAMENTO E EXECUÇÃO DAS AÇÕES DA ASSISTÊNCIA SOCIAL	132.375,00	58.000,00	190.375,00
08.242	Assistência ao Portador de Deficiência	32.918,00		32.918,00
08.242.0014	PROGRAMA DE GESTÃO, PLANEJAMENTO E EXECUÇÃO DAS AÇÕES DA ASSISTÊNCIA SOCIAL	32.918,00		32.918,00



Estado da Bahia

PREFEITURA MUNICIPAL DE ITUBERA

LEI ORÇAMENTÁRIA ANUAL 2014

Demonstrativo da Despesa por Funções, Subfunções e Programas conforme o Vínculo com os Recursos (Anexo 8 da Lei nº 4.320/64)

Página: 2/5

Código	Especificação	Ordinário	Vinculado	Total
08	Assistência Social	1.478.220,00	1.166.600,00	2.644.820,00
08.243	Assistência à Criança e ao Adolescente	265.100,00	130.000,00	395.100,00
08.243.0015	VIDA PLENA	265.100,00		265.100,00
08.243.0021	GRUPOS DE CONVIVÊNCIA E FORTALECIMENTO DE VÍNCULO PARA CRIANÇAS DE 06 A 15 ANOS		130.000,00	130.000,00
08.244	Assistência Comunitária	226.900,00	477.200,00	704.100,00
08.244.0004	ITUBERÁ MAIS JUSTA E IGUALITÁRIA	163.781,00	336.300,00	500.081,00
08.244.0014	PROGRAMA DE GESTÃO, PLANEJAMENTO E EXECUÇÃO DAS AÇÕES DA ASSISTÊNCIA SOCIAL	36.419,00	19.900,00	56.319,00
08.244.0022	GRUPOS DE CONVIVÊNCIA E FORTALECIMENTO DE VÍNCULO ENTRE OS JOVENS DE 15 A 17 ANOS	26.700,00	121.000,00	147.700,00
08.333	Empregabilidade	32.918,00		32.918,00
08.333.0015	VIDA PLENA	32.918,00		32.918,00
08.451	Infra-Estrutura Urbana	22.000,00		22.000,00
08.451.0016	PROGRAMA VIVER MELHOR	22.000,00		22.000,00
08.482	Habitação Urbana	42.700,00	438.400,00	481.100,00
08.482.0016	PROGRAMA VIVER MELHOR	42.700,00	438.400,00	481.100,00
09	Previdência Social	370.000,00	3.100,00	373.100,00
09.272	Previdência do Regime Estatutário	370.000,00	3.100,00	373.100,00
09.272.0008	PROGRAMA DE GESTÃO, PLANEJAMENTO E EXECUÇÃO DAS AÇÕES DA SEC MUNIC DA FAZENDA	370.000,00	3.100,00	373.100,00
10	Saúde	4.200.000,00	4.426.400,00	8.626.400,00
10.122	Administração Geral	119.100,00		119.100,00
10.122.0020	PROGRAMA DE GESTÃO, PLANEJAMENTO, E EXECUÇÃO DAS AÇÕES DA SEC MUN DE SAÚDE	119.100,00		119.100,00
10.301	Atenção Básica	1.628.764,00	2.413.382,00	4.042.146,00
10.301.0019	PROGRAMA DE GESTÃO DA ATENÇÃO BÁSICA DA SAÚDE	1.617.791,00	2.413.382,00	4.031.173,00
10.301.0020	PROGRAMA DE GESTÃO, PLANEJAMENTO, E EXECUÇÃO DAS AÇÕES DA SEC MUN DE SAÚDE	10.973,00		10.973,00
10.302	Assistência Hospitalar e Ambulatorial	2.242.863,00	1.802.900,00	4.045.763,00
10.302.0019	PROGRAMA DE GESTÃO DA ATENÇÃO BÁSICA DA SAÚDE	2.234.790,00	1.802.900,00	4.037.690,00
10.302.0020	PROGRAMA DE GESTÃO, PLANEJAMENTO, E EXECUÇÃO DAS AÇÕES DA SEC MUN DE SAÚDE	8.073,00		8.073,00
10.303	Suporte Profilático e Terapêutico	60.873,00	50.000,00	110.873,00
10.303.0019	PROGRAMA DE GESTÃO DA ATENÇÃO BÁSICA DA SAÚDE	42.900,00	50.000,00	92.900,00
10.303.0020	PROGRAMA DE GESTÃO, PLANEJAMENTO, E EXECUÇÃO DAS AÇÕES DA SEC MUN DE SAÚDE	17.973,00		17.973,00
10.304	Vigilância Sanitária	148.400,00	122.100,00	270.500,00
10.304.0019	PROGRAMA DE GESTÃO DA ATENÇÃO BÁSICA DA SAÚDE	148.400,00	122.100,00	270.500,00
10.305	Vigilância Epidemiológica		5.100,00	5.100,00
10.305.0019	PROGRAMA DE GESTÃO DA ATENÇÃO BÁSICA DA SAÚDE		5.100,00	5.100,00
10.331	Proteção e Benefícios ao Trabalhador		32.918,00	32.918,00
10.331.0019	PROGRAMA DE GESTÃO DA ATENÇÃO BÁSICA DA SAÚDE		32.918,00	32.918,00



Estado da Bahia
PREFEITURA MUNICIPAL DE ITUBERA

Página: 3/5

LEI ORÇAMENTÁRIA ANUAL 2014

Demonstrativo da Despesa por Funções, Subfunções e Programas conforme o Vínculo com os Recursos (Anexo 8 da Lei nº 4.320/64)

Código	Especificação	Ordinário	Vinculado	Total
12	Educação	1.834.100,00	17.805.900,00	19.640.000,00
12.122	Administração Geral	43.100,00	35.207,00	78.307,00
12.122.0011	PROGRAMA DE GESTÃO, PLANEJAMENTO E EXECUÇÃO DAS AÇÕES DA SECRETARIA MUNICIPAL DA EC	43.100,00	35.207,00	78.307,00
12.126	Tecnologia da Informatização	13.600,00	20.000,00	33.600,00
12.126.0010	EDUCAÇÃO PARA TODOS	13.600,00		13.600,00
12.126.0011	PROGRAMA DE GESTÃO, PLANEJAMENTO E EXECUÇÃO DAS AÇÕES DA SECRETARIA MUNICIPAL DA EC		20.000,00	20.000,00
12.306	Alimentação e Nutrição	62.700,00	520.000,00	582.700,00
12.306.0010	EDUCAÇÃO PARA TODOS	62.700,00	520.000,00	582.700,00
12.331	Proteção e Benefícios ao Trabalhador	56.045,00	409.400,00	465.445,00
12.331.0011	PROGRAMA DE GESTÃO, PLANEJAMENTO E EXECUÇÃO DAS AÇÕES DA SECRETARIA MUNICIPAL DA EC	56.045,00	409.400,00	465.445,00
12.361	Ensino Fundamental	1.529.799,00	13.264.800,00	14.794.599,00
12.361.0010	EDUCAÇÃO PARA TODOS	131.236,00	2.837.536,00	2.968.772,00
12.361.0011	PROGRAMA DE GESTÃO, PLANEJAMENTO E EXECUÇÃO DAS AÇÕES DA SECRETARIA MUNICIPAL DA EC	1.398.563,00	10.427.264,00	11.825.827,00
12.365	Educação Infantil	91.400,00	3.334.393,00	3.425.793,00
12.365.0010	EDUCAÇÃO PARA TODOS		120.000,00	120.000,00
12.365.0011	PROGRAMA DE GESTÃO, PLANEJAMENTO E EXECUÇÃO DAS AÇÕES DA SECRETARIA MUNICIPAL DA EC	91.400,00	3.214.393,00	3.305.793,00
12.366	Educação de Jovens e Adultos	32.918,00		32.918,00
12.366.0011	PROGRAMA DE GESTÃO, PLANEJAMENTO E EXECUÇÃO DAS AÇÕES DA SECRETARIA MUNICIPAL DA EC	32.918,00		32.918,00
12.367	Educação Especial	4.538,00	222.100,00	226.638,00
12.367.0011	PROGRAMA DE GESTÃO, PLANEJAMENTO E EXECUÇÃO DAS AÇÕES DA SECRETARIA MUNICIPAL DA EC	4.538,00	222.100,00	226.638,00
13	Cultura	808.655,00	465.301,00	1.273.956,00
13.122	Administração Geral	25.600,00		25.600,00
13.122.0012	CULTURA VIVA	25.600,00		25.600,00
13.391	Patrimônio Histórico, Artístico e Arqueológico	98.754,00	465.301,00	564.055,00
13.391.0012	CULTURA VIVA	98.754,00	465.301,00	564.055,00
13.392	Difusão Cultural	684.301,00		684.301,00
13.392.0012	CULTURA VIVA	684.301,00		684.301,00
14	Direitos da Cidadania	153.273,00	1.100,00	154.373,00
14.244	Assistência Comunitária	153.273,00	1.100,00	154.373,00
14.244.0023	PROGRAMA DE GESTÃO, PLANEJAMENTO, E EXECUÇÃO DAS AÇÕES DA SEC DE JUSTIÇA, CIDADANIA, E	153.273,00	1.100,00	154.373,00
15	Urbanismo	4.726.704,00	8.178.287,00	12.904.991,00
15.122	Administração Geral	1.133.245,00		1.133.245,00
15.122.0017	PROGRAMA DE GESTÃO, PLANEJAMENTO, E EXECUÇÃO DAS AÇÕES DA SEC DA INFRA ESTRUTURA E	1.133.245,00		1.133.245,00
15.451	Infra-Estrutura Urbana	2.121.405,00	7.909.387,00	10.030.792,00
15.451.0016	PROGRAMA VIVER MELHOR	268.500,00	284.800,00	553.300,00
15.451.0017	PROGRAMA DE GESTÃO, PLANEJAMENTO, E EXECUÇÃO DAS AÇÕES DA SEC DA INFRA ESTRUTURA E	1.852.905,00	7.624.587,00	9.477.492,00



Estado da Bahia
PREFEITURA MUNICIPAL DE ITUBERA

Página: 4/5

LEI ORÇAMENTÁRIA ANUAL 2014

Demonstrativo da Despesa por Funções, Subfunções e Programas conforme o Vínculo com os Recursos (Anexo 8 da Lei nº 4.320/64)

Código	Especificação	Ordinário	Vinculado	Total
15	Urbanismo	4.726.704,00	8.178.287,00	12.904.991,00
15.452	Serviços Urbanos	1.439.136,00	268.900,00	1.708.036,00
15.452.0017	PROGRAMA DE GESTÃO, PLANEJAMENTO, E EXECUÇÃO DAS AÇÕES DA SEC DA INFRA ESTRUTURA E	1.439.136,00	268.900,00	1.708.036,00
15.511	Saneamento Básico Rural	21.945,00		21.945,00
15.511.0017	PROGRAMA DE GESTÃO, PLANEJAMENTO, E EXECUÇÃO DAS AÇÕES DA SEC DA INFRA ESTRUTURA E	21.945,00		21.945,00
15.512	Saneamento Básico Urbano	10.973,00		10.973,00
15.512.0017	PROGRAMA DE GESTÃO, PLANEJAMENTO, E EXECUÇÃO DAS AÇÕES DA SEC DA INFRA ESTRUTURA E	10.973,00		10.973,00
17	Saneamento	43.891,00		43.891,00
17.511	Saneamento Básico Rural	32.918,00		32.918,00
17.511.0017	PROGRAMA DE GESTÃO, PLANEJAMENTO, E EXECUÇÃO DAS AÇÕES DA SEC DA INFRA ESTRUTURA E	32.918,00		32.918,00
17.512	Saneamento Básico Urbano	10.973,00		10.973,00
17.512.0017	PROGRAMA DE GESTÃO, PLANEJAMENTO, E EXECUÇÃO DAS AÇÕES DA SEC DA INFRA ESTRUTURA E	10.973,00		10.973,00
18	Gestão Ambiental	423.935,00	252.299,00	676.234,00
18.122	Administração Geral	168.800,00	122.900,00	291.700,00
18.122.0006	PROGRAMA DE GESTÃO, PLANEJAMENTO E EXECUÇÃO DAS AÇÕES DO MEIO AMBIENTE	168.800,00	122.900,00	291.700,00
18.541	Preservação e Conservação Ambiental	62.500,00		62.500,00
18.541.0018	PROGRAMA DE GESTÃO, PLANEJAMENTO, E EXECUÇÃO DAS AÇÕES DA SEC MUNIC DE AGRICULTURA	62.500,00		62.500,00
18.542	Controle Ambiental	192.635,00	129.399,00	322.034,00
18.542.0006	PROGRAMA DE GESTÃO, PLANEJAMENTO E EXECUÇÃO DAS AÇÕES DO MEIO AMBIENTE	192.635,00	129.399,00	322.034,00
20	Agricultura	497.454,00	557.063,00	1.054.517,00
20.122	Administração Geral	307.373,00	4.000,00	311.373,00
20.122.0018	PROGRAMA DE GESTÃO, PLANEJAMENTO, E EXECUÇÃO DAS AÇÕES DA SEC MUNIC DE AGRICULTURA	307.373,00	4.000,00	311.373,00
20.605	Abastecimento	21.946,00		21.946,00
20.605.0018	PROGRAMA DE GESTÃO, PLANEJAMENTO, E EXECUÇÃO DAS AÇÕES DA SEC MUNIC DE AGRICULTURA	21.946,00		21.946,00
20.606	Extensão Rural	44.090,00		44.090,00
20.606.0018	PROGRAMA DE GESTÃO, PLANEJAMENTO, E EXECUÇÃO DAS AÇÕES DA SEC MUNIC DE AGRICULTURA	44.090,00		44.090,00
20.608	Promoção da Produção Agropecuária	124.045,00	553.063,00	677.108,00
20.608.0018	PROGRAMA DE GESTÃO, PLANEJAMENTO, E EXECUÇÃO DAS AÇÕES DA SEC MUNIC DE AGRICULTURA	124.045,00	553.063,00	677.108,00
22	Indústria	65.836,00		65.836,00
22.661	Promoção Industrial	65.836,00		65.836,00
22.661.0018	PROGRAMA DE GESTÃO, PLANEJAMENTO, E EXECUÇÃO DAS AÇÕES DA SEC MUNIC DE AGRICULTURA	65.836,00		65.836,00
23	Comércio e Serviços	823.417,00	220.000,00	1.043.417,00
23.122	Administração Geral	244.900,00		244.900,00
23.122.0013	TURISMO SUSTENTÁVEL	244.900,00		244.900,00



Estado da Bahia
PREFEITURA MUNICIPAL DE ITUBERA

Página: 5/5

LEI ORÇAMENTÁRIA ANUAL 2014

Demonstrativo da Despesa por Funções, Subfunções e Programas conforme o Vínculo com os Recursos (Anexo 8 da Lei nº 4.320/64)

Código	Especificação	Ordinário	Vinculado	Total
23	Comércio e Serviços	823.417,00	220.000,00	1.043.417,00
23.691	Promoção Comercial	21.945,00		21.945,00
23.691.0017	PROGRAMA DE GESTÃO, PLANEJAMENTO, E EXECUÇÃO DAS AÇÕES DA SEC DA INFRA ESTRUTURA E	21.945,00		21.945,00
23.695	Turismo	556.572,00	220.000,00	776.572,00
23.695.0013	TURISMO SUSTENTÁVEL	556.572,00	220.000,00	776.572,00
25	Energia	127.000,00	360.300,00	487.300,00
25.752	Energia Elétrica	127.000,00	360.300,00	487.300,00
25.752.0017	PROGRAMA DE GESTÃO, PLANEJAMENTO, E EXECUÇÃO DAS AÇÕES DA SEC DA INFRA ESTRUTURA E	127.000,00	360.300,00	487.300,00
27	Desporto e Lazer	216.115,00	452.900,00	669.015,00
27.813	Lazer	216.115,00	452.900,00	669.015,00
27.813.0024	ESPORTE É VIDA	216.115,00	452.900,00	669.015,00
28	Encargos Especiais	272.900,00		272.900,00
28.841	Refinanciamento da Dívida Interna	272.900,00		272.900,00
28.841.0008	PROGRAMA DE GESTÃO, PLANEJAMENTO E EXECUÇÃO DAS AÇÕES DA SEC MUNIC DA FAZENDA	272.900,00		272.900,00
99	Reserva de Contingência			450.000,00
99.999	Reserva de Contingência			450.000,00
99.999.9999	RESERVA DE CONTINGÊNCIA			450.000,00
Total:		21.907.500,00	33.890.250,00	55.797.750,00
Total geral:		21.907.500,00	33.890.250,00	55.797.750,00



Estado da Bahia
PREFEITURA MUNICIPAL DE ITUBERA
LEI ORÇAMENTÁRIA ANUAL

Página: 1/5

Demonstrativo da Despesa por Órgãos e Funções (Anexo 9 da Lei nº 4.320/64) (Consolidado)

Órgão	Funções	Legislativa	Judiciária	Essencial à Justiça	Administração	Defesa Nacional	Segurança Pública
01.00 - CÂMARA MUNICIPAL		1.700.000,00	0,00	0,00	0,00	0,00	0,00
02.00 - GABINETE DA PREFEITA		0,00	0,00	0,00	978.818,00	0,00	0,00
03.00 - GABINETE DO VICE- PREFEITO		0,00	0,00	0,00	82.900,00	0,00	0,00
04.00 - SECRETARIA MUNICIPAL DE ADM E PLANEJAMENTO		0,00	0,00	0,00	1.415.500,00	0,00	0,00
05.00 - SECRETARIA MUNICIPAL DA FAZENDA		0,00	0,00	0,00	821.700,00	0,00	0,00
06.00 - SECRETARIA MUNICIPAL DE EDUCAÇÃO		0,00	0,00	0,00	0,00	0,00	0,00
07.00 - SECRETARIA MUNICIPAL DA CULTURA E TURISMO		0,00	0,00	0,00	0,00	0,00	0,00
08.00 - SECRETARIA MUNICIPAL SAÚDE		0,00	0,00	0,00	0,00	0,00	0,00
10.00 - SECRETARIA MUNICIPAL DE DESENVOLVIMENTO SOCIAL		0,00	0,00	0,00	0,00	0,00	0,00
11.00 - SEC MUNIC DA INFRAESTRUTURA E DESENV URBANO		0,00	0,00	0,00	32.918,00	0,00	0,00
12.00 - SECRETARIA MUNICIPAL DE AGRICULTURA		0,00	0,00	0,00	0,00	0,00	0,00
13.00 - SECRETARIA MUNICIPAL DO MEIO AMBIENTE		0,00	0,00	0,00	0,00	0,00	0,00
14.00 - SEC MUN DE JUSTIÇA, CIDADANIA E DIREITOS HUMANOS		0,00	0,00	0,00	184.146,00	0,00	201.018,00
	Total:	1.700.000,00	0,00	0,00	3.515.982,00	0,00	201.018,00



Estado da Bahia
PREFEITURA MUNICIPAL DE ITUBERA
LEI ORÇAMENTÁRIA ANUAL

Página: 2/5

Demonstrativo da Despesa por Órgãos e Funções (Anexo 9 da Lei nº 4.320/64) (Consolidado)

Órgão	Funções	Relações Exteriores	Assistência Social	Previdência Social	Saúde	Trabalho	Educação
01.00 - CÂMARA MUNICIPAL		0,00	0,00	0,00	0,00	0,00	0,00
02.00 - GABINETE DA PREFEITA		0,00	0,00	0,00	0,00	0,00	0,00
03.00 - GABINETE DO VICE- PREFEITO		0,00	0,00	0,00	0,00	0,00	0,00
04.00 - SECRETARIA MUNICIPAL DE ADM E PLANEJAMENTO		0,00	0,00	0,00	0,00	0,00	0,00
05.00 - SECRETARIA MUNICIPAL DA FAZENDA		0,00	0,00	373.100,00	0,00	0,00	0,00
06.00 - SECRETARIA MUNICIPAL DE EDUCAÇÃO		0,00	0,00	0,00	0,00	0,00	19.640.000,00
07.00 - SECRETARIA MUNICIPAL DA CULTURA E TURISMO		0,00	0,00	0,00	0,00	0,00	0,00
08.00 - SECRETARIA MUNICIPAL SAÚDE		0,00	0,00	0,00	8.626.400,00	0,00	0,00
10.00 - SECRETARIA MUNICIPAL DE DESENVOLVIMENTO SOCIAL		0,00	2.644.820,00	0,00	0,00	0,00	0,00
11.00 - SEC MUNIC DA INFRAESTRUTURA E DESENV URBANO		0,00	0,00	0,00	0,00	0,00	0,00
12.00 - SECRETARIA MUNICIPAL DE AGRICULTURA		0,00	0,00	0,00	0,00	0,00	0,00
13.00 - SECRETARIA MUNICIPAL DO MEIO AMBIENTE		0,00	0,00	0,00	0,00	0,00	0,00
14.00 - SEC MUN DE JUSTIÇA, CIDADANIA E DIREITOS HUMANOS		0,00	0,00	0,00	0,00	0,00	0,00
Total:		0,00	2.644.820,00	373.100,00	8.626.400,00	0,00	19.640.000,00



Estado da Bahia
PREFEITURA MUNICIPAL DE ITUBERA
LEI ORÇAMENTÁRIA ANUAL

Página: 3/5

Demonstrativo da Despesa por Órgãos e Funções (Anexo 9 da Lei nº 4.320/64) (Consolidado)

Órgão	Funções	Cultura	Direitos da Cidadania	Urbanismo	Habitação	Saneamento	Gestão Ambiental
01.00 - CÂMARA MUNICIPAL		0,00	0,00	0,00	0,00	0,00	0,00
02.00 - GABINETE DA PREFEITA		0,00	0,00	0,00	0,00	0,00	0,00
03.00 - GABINETE DO VICE- PREFEITO		0,00	0,00	0,00	0,00	0,00	0,00
04.00 - SECRETARIA MUNICIPAL DE ADM E PLANEJAMENTO		0,00	0,00	0,00	0,00	0,00	0,00
05.00 - SECRETARIA MUNICIPAL DA FAZENDA		0,00	0,00	0,00	0,00	0,00	0,00
06.00 - SECRETARIA MUNICIPAL DE EDUCAÇÃO		0,00	0,00	0,00	0,00	0,00	0,00
07.00 - SECRETARIA MUNICIPAL DA CULTURA E TURISMO		1.273.956,00	0,00	0,00	0,00	0,00	0,00
08.00 - SECRETARIA MUNICIPAL SAÚDE		0,00	0,00	0,00	0,00	0,00	0,00
10.00 - SECRETARIA MUNICIPAL DE DESENVOLVIMENTO SOCIAL		0,00	0,00	0,00	0,00	0,00	0,00
11.00 - SEC MUNIC DA INFRAESTRUTURA E DESENV URBANO		0,00	0,00	12.904.991,00	0,00	43.891,00	0,00
12.00 - SECRETARIA MUNICIPAL DE AGRICULTURA		0,00	0,00	0,00	0,00	0,00	62.500,00
13.00 - SECRETARIA MUNICIPAL DO MEIO AMBIENTE		0,00	0,00	0,00	0,00	0,00	613.734,00
14.00 - SEC MUN DE JUSTIÇA, CIDADANIA E DIREITOS HUMANOS		0,00	154.373,00	0,00	0,00	0,00	0,00
	Total:	1.273.956,00	154.373,00	12.904.991,00	0,00	43.891,00	676.234,00



Estado da Bahia
PREFEITURA MUNICIPAL DE ITUBERA
LEI ORÇAMENTÁRIA ANUAL

Página: 4/5

Demonstrativo da Despesa por Órgãos e Funções (Anexo 9 da Lei nº 4.320/64) (Consolidado)

Órgão	Funções	Ciência e Tecnologia	Agricultura	Organização Agrária	Indústria	Comércio e Serviços	Comunicações
01.00 - CÂMARA MUNICIPAL		0,00	0,00	0,00	0,00	0,00	0,00
02.00 - GABINETE DA PREFEITA		0,00	0,00	0,00	0,00	0,00	0,00
03.00 - GABINETE DO VICE- PREFEITO		0,00	0,00	0,00	0,00	0,00	0,00
04.00 - SECRETARIA MUNICIPAL DE ADM E PLANEJAMENTO		0,00	0,00	0,00	0,00	0,00	0,00
05.00 - SECRETARIA MUNICIPAL DA FAZENDA		0,00	0,00	0,00	0,00	0,00	0,00
06.00 - SECRETARIA MUNICIPAL DE EDUCAÇÃO		0,00	0,00	0,00	0,00	0,00	0,00
07.00 - SECRETARIA MUNICIPAL DA CULTURA E TURISMO		0,00	0,00	0,00	0,00	1.021.472,00	0,00
08.00 - SECRETARIA MUNICIPAL SAÚDE		0,00	0,00	0,00	0,00	0,00	0,00
10.00 - SECRETARIA MUNICIPAL DE DESENVOLVIMENTO SOCIAL		0,00	0,00	0,00	0,00	0,00	0,00
11.00 - SEC MUNIC DA INFRAESTRUTURA E DESENV URBANO		0,00	0,00	0,00	0,00	21.945,00	0,00
12.00 - SECRETARIA MUNICIPAL DE AGRICULTURA		0,00	1.054.517,00	0,00	65.836,00	0,00	0,00
13.00 - SECRETARIA MUNICIPAL DO MEIO AMBIENTE		0,00	0,00	0,00	0,00	0,00	0,00
14.00 - SEC MUN DE JUSTIÇA, CIDADANIA E DIREITOS HUMANOS		0,00	0,00	0,00	0,00	0,00	0,00
	Total:	0,00	1.054.517,00	0,00	65.836,00	1.043.417,00	0,00



Estado da Bahia
PREFEITURA MUNICIPAL DE ITUBERA
LEI ORÇAMENTÁRIA ANUAL

Página: 5/5

Demonstrativo da Despesa por Órgãos e Funções (Anexo 9 da Lei nº 4.320/64) (Consolidado)

Órgão	Funções	Energia	Transporte	Desporto e Lazer	Encargos Especiais	Reserva de Contingência	TOTAL
01.00 - CÂMARA MUNICIPAL		0,00	0,00	0,00	0,00	0,00	1.700.000,00
02.00 - GABINETE DA PREFEITA		0,00	0,00	0,00	0,00	0,00	978.818,00
03.00 - GABINETE DO VICE- PREFEITO		0,00	0,00	0,00	0,00	0,00	82.900,00
04.00 - SECRETARIA MUNICIPAL DE ADM E PLANEJAMENTO		0,00	0,00	0,00	0,00	0,00	1.415.500,00
05.00 - SECRETARIA MUNICIPAL DA FAZENDA		0,00	0,00	0,00	272.900,00	450.000,00	1.917.700,00
06.00 - SECRETARIA MUNICIPAL DE EDUCAÇÃO		0,00	0,00	0,00	0,00	0,00	19.640.000,00
07.00 - SECRETARIA MUNICIPAL DA CULTURA E TURISMO		0,00	0,00	669.015,00	0,00	0,00	2.964.443,00
08.00 - SECRETARIA MUNICIPAL SAÚDE		0,00	0,00	0,00	0,00	0,00	8.626.400,00
10.00 - SECRETARIA MUNICIPAL DE DESENVOLVIMENTO SOCIAL		0,00	0,00	0,00	0,00	0,00	2.644.820,00
11.00 - SEC MUNIC DA INFRAESTRUTURA E DESENV URBANO		487.300,00	0,00	0,00	0,00	0,00	13.491.045,00
12.00 - SECRETARIA MUNICIPAL DE AGRICULTURA		0,00	0,00	0,00	0,00	0,00	1.182.853,00
13.00 - SECRETARIA MUNICIPAL DO MEIO AMBIENTE		0,00	0,00	0,00	0,00	0,00	613.734,00
14.00 - SEC MUN DE JUSTIÇA, CIDADANIA E DIREITOS HUMANOS		0,00	0,00	0,00	0,00	0,00	539.537,00
	Total:	487.300,00	0,00	669.015,00	272.900,00	450.000,00	55.797.750,00
	Total geral:						55.797.750,00



Exercício 2014

Demonstrativo Consolidado
Demonstrativo da Despesa por Órgãos
Orçamento Fiscal e da Seguridade Social

Código	Função	Manutenção (Atividades)	Ampliação (Projetos)	Total
01	CÂMARA MUNICIPAL	1.580.000,00	120.000,00	1.700.000,00
02	GABINETE DA PREFEITA	950.018,00	28.800,00	978.818,00
03	GABINETE DO VICE- PREFEITO	82.900,00	0,00	82.900,00
04	SECRETARIA MUNICIPAL DE ADM E PLANEJAMENTO	1.415.500,00	0,00	1.415.500,00
05	SECRETARIA MUNICIPAL DA FAZENDA	1.830.400,00	87.300,00	1.917.700,00
06	SECRETARIA MUNICIPAL DE EDUCAÇÃO	19.289.027,00	350.973,00	19.640.000,00
07	SECRETARIA MUNICIPAL DA CULTURA E TURISMO	1.246.737,00	1.717.706,00	2.964.443,00
08	SECRETARIA MUNICIPAL SAÚDE	7.370.509,00	1.255.891,00	8.626.400,00
10	SECRETARIA MUNICIPAL DE DESENVOLVIMENTO SOCIAL	2.045.438,00	599.382,00	2.644.820,00
11	SEC MUNIC DA INFRAESTRUTURA E DESENV URBANO	4.186.942,00	9.304.103,00	13.491.045,00
12	SECRETARIA MUNICIPAL DE AGRICULTURA	667.772,00	515.081,00	1.182.853,00
13	SECRETARIA MUNICIPAL DO MEIO AMBIENTE	580.816,00	32.918,00	613.734,00
14	SEC MUN DE JUSTIÇA, CIDADANIA E DIREITOS HUMANOS	388.591,00	150.946,00	539.537,00
Total		41.634.650,00	14.163.100,00	55.797.750,00

Prefeita Municipal



Página: 1/1

Exercício 2014

Demonstrativo Consolidado
Demonstrativo da Despesa por Grupos de Despesa
Orçamento Fiscal e da Seguridade Social

Código	Grupo de Despesas	Manutenção (Atividades)	Ampliação (Projetos)	Total
31	PESSOAL E ENCARGOS SOCIAIS	22.329.700,00	0,00	22.329.700,00
32	JUROS E ENCARGOS DA DIVIDA	32.900,00	0,00	32.900,00
33	OUTRAS DESPESAS CORRENTES	16.404.305,00	1.352.610,00	17.756.915,00
44	INVESTIMENTOS	2.130.845,00	12.577.590,00	14.708.435,00
45	INVERSOES FINANCEIRAS	46.900,00	232.900,00	279.800,00
46	AMORTIZACAO DA DIVIDA	240.000,00	0,00	240.000,00
99	RESERVA DE CONTINGENCIA	450.000,00	0,00	450.000,00
Total		41.634.650,00	14.163.100,00	55.797.750,00

Prefeita Municipal



Exercício 2014

Demonstrativo Consolidado
Demonstrativo da Despesa por Funções
Orçamento Fiscal e da Seguridade Social

Código	Função	Manutenção (Atividades)	Ampliação (Projetos)	Total
01	LEGISLATIVA	1.580.000,00	120.000,00	1.700.000,00
04	ADMINISTRAÇÃO	3.377.937,00	138.045,00	3.515.982,00
06	SEGURANÇA PÚBLICA	190.045,00	10.973,00	201.018,00
08	ASSISTÊNCIA SOCIAL	2.045.438,00	599.382,00	2.644.820,00
09	PREVIDÊNCIA SOCIAL	373.100,00	0,00	373.100,00
10	SAÚDE	7.370.509,00	1.255.891,00	8.626.400,00
12	EDUCAÇÃO	19.289.027,00	350.973,00	19.640.000,00
13	CULTURA	122.819,00	1.151.137,00	1.273.956,00
14	DIREITOS DA CIDADANIA	14.400,00	139.973,00	154.373,00
15	URBANISMO	3.655.751,00	9.249.240,00	12.904.991,00
17	SANEAMENTO	10.973,00	32.918,00	43.891,00
18	GESTÃO AMBIENTAL	643.316,00	32.918,00	676.234,00
20	AGRICULTURA	539.436,00	515.081,00	1.054.517,00
22	INDÚSTRIA	65.836,00	0,00	65.836,00
23	COMÉRCIO E SERVIÇOS	1.021.472,00	21.945,00	1.043.417,00
25	ENERGIA	487.300,00	0,00	487.300,00
27	DESPORTO E LAZER	124.391,00	544.624,00	669.015,00
28	ENCARGOS ESPECIAIS	272.900,00	0,00	272.900,00
99	RESERVA DE CONTINGÊNCIA	450.000,00	0,00	450.000,00
Total		41.634.650,00	14.163.100,00	55.797.750,00

Prefeita Municipal



Exercício 2014

Demonstrativo Consolidado
Demonstrativo da Despesa por Sub-Funções
Orçamento Fiscal e da Seguridade Social

Código	Sub-Função	Manutenção (Atividades)	Ampliação (Projetos)	Total
031	AÇÃO LEGISLATIVA	1.572.000,00	120.000,00	1.692.000,00
061	AÇÃO JUDICIÁRIA	40.900,00	0,00	40.900,00
122	ADMINISTRAÇÃO GERAL	5.271.325,00	106.045,00	5.377.370,00
123	ADMINISTRAÇÃO FINANCEIRA	693.500,00	0,00	693.500,00
124	CONTROLE INTERNO	8.000,00	0,00	8.000,00
125	NORMATIZAÇÃO E FISCALIZAÇÃO	134.900,00	32.000,00	166.900,00
126	TECNOLOGIA DA INFORMATIZAÇÃO	31.700,00	20.000,00	51.700,00
131	COMUNICAÇÃO SOCIAL	177.800,00	0,00	177.800,00
181	POLICIAMENTO	190.045,00	10.973,00	201.018,00
241	ASSISTÊNCIA AO IDOSO	172.375,00	18.000,00	190.375,00
242	ASSISTÊNCIA AO PORTADOR DE DEFICIÊNCIA	32.918,00	0,00	32.918,00
243	ASSISTÊNCIA À CRIANÇA E AO ADOLESCENTE	395.100,00	0,00	395.100,00
244	ASSISTÊNCIA COMUNITÁRIA	705.082,00	185.337,00	890.419,00
272	PREVIDÊNCIA DO REGIME ESTATUTÁRIO	373.100,00	0,00	373.100,00
301	ATENÇÃO BÁSICA	3.489.201,00	552.945,00	4.042.146,00
302	ASSISTÊNCIA HOSPITALAR E AMBULATORIAL	3.349.790,00	695.973,00	4.045.763,00
303	SUORTE PROFILÁTICO E TERAPÊUTICO	103.900,00	6.973,00	110.873,00
304	VIGILÂNCIA SANITÁRIA	270.500,00	0,00	270.500,00
305	VIGILÂNCIA EPIDEMIOLÓGICA	5.100,00	0,00	5.100,00
306	ALIMENTAÇÃO E NUTRIÇÃO	582.700,00	0,00	582.700,00
331	PROTEÇÃO E BENEFÍCIOS AO TRABALHADOR	498.363,00	0,00	498.363,00
333	EMPREGABILIDADE	0,00	32.918,00	32.918,00
361	ENSINO FUNDAMENTAL	14.583.626,00	210.973,00	14.794.599,00
365	EDUCAÇÃO INFANTIL	3.305.793,00	120.000,00	3.425.793,00
366	EDUCAÇÃO DE JOVENS E ADULTOS	32.918,00	0,00	32.918,00
367	EDUCAÇÃO ESPECIAL	226.638,00	0,00	226.638,00
391	PATRIMÔNIO HISTÓRICO, ARTÍSTICO E ARQUEOLÓGICO	10.973,00	553.082,00	564.055,00
392	DIFUSÃO CULTURAL	86.246,00	598.055,00	684.301,00
451	INFRA-ESTRUTURA URBANA	781.552,00	9.271.240,00	10.052.792,00
452	SERVIÇOS URBANOS	1.708.036,00	0,00	1.708.036,00
482	HABITAÇÃO URBANA	0,00	481.100,00	481.100,00
511	SANEAMENTO BÁSICO RURAL	21.945,00	32.918,00	54.863,00
512	SANEAMENTO BÁSICO URBANO	21.946,00	0,00	21.946,00
541	PRESERVAÇÃO E CONSERVAÇÃO AMBIENTAL	62.500,00	0,00	62.500,00
542	CONTROLE AMBIENTAL	289.116,00	32.918,00	322.034,00
605	ABASTECIMENTO	10.973,00	10.973,00	21.946,00
606	EXTENSÃO RURAL	21.945,00	22.145,00	44.090,00
608	PROMOÇÃO DA PRODUÇÃO AGROPECUÁRIA	195.145,00	481.963,00	677.108,00
661	PROMOÇÃO INDUSTRIAL	65.836,00	0,00	65.836,00
691	PROMOÇÃO COMERCIAL	21.945,00	0,00	21.945,00
695	TURISMO	754.627,00	21.945,00	776.572,00
752	ENERGIA ELÉTRICA	487.300,00	0,00	487.300,00
813	LAZER	124.391,00	544.624,00	669.015,00
841	REFINANCIAMENTO DA DÍVIDA INTERNA	272.900,00	0,00	272.900,00
999	RESERVA DE CONTINGÊNCIA	450.000,00	0,00	450.000,00
Total		41.634.650,00	14.163.100,00	55.797.750,00

Prefeita Municipal



Exercício 2014

Demonstrativo Consolidado
Demonstrativo da Despesa por Modalidades de Aplicação
Orçamento Fiscal e da Seguridade Social

Código	Modalidades de Aplicação	Manutenção (Atividades)	Ampliação (Projetos)	Total
50	TRANSFERÊNCIAS A INSTITUIÇÕES PRIVADAS SEM FINS LU	250.100,00	0,00	250.100,00
71	TRANSFERÊNCIAS A CONSÓRCIOS PÚBLICOS	33.000,00	0,00	33.000,00
72	EXECUÇÃO ORÇAMENTÁRIA DELEGADA A CONSÓRCIOS PÚBLIC	0,00	26.700,00	26.700,00
90	APLICAÇÕES DIRETAS	40.901.550,00	14.136.400,00	55.037.950,00
99	A DEFINIR	450.000,00	0,00	450.000,00
Total		41.634.650,00	14.163.100,00	55.797.750,00

Prefeita Municipal



Página: 1/1

Exercício 2014

Demonstrativo Consolidado
Demonstrativo da Despesa por Fonte de Recursos
Orçamento Fiscal e da Seguridade Social

Código	Fonte	Manutenção (Atividades)	Ampliação (Projetos)	Total
00	RECURSOS ORDINÁRIOS	12.572.314,00	3.335.186,00	15.907.500,00
01	RECEITAS DE IMPOSTOS E TRANSFERÊNCIAS DE IMPOSTOS - E	1.720.600,00	79.400,00	1.800.000,00
02	RECEITAS DE IMPOSTOS E TRANSFERÊNCIAS DE IMPOSTOS - S.	2.944.109,00	1.255.891,00	4.200.000,00
04	CONTRIBUIÇÃO AO PROGRAMA ENSINO FUNDAMENTAL - SALÁR	651.200,00	0,00	651.200,00
10	FCBA - FUNDO DE CULTURA	5.000,00	0,00	5.000,00
14	TRANSFERÊNCIAS DE RECURSOS DO - SUS	4.426.400,00	0,00	4.426.400,00
15	TRANSFERÊNCIAS DE RECURSOS DO FUNDO NACIONAL DE DESENVOLVIMENTO SOCIAL	1.308.727,00	150.973,00	1.459.700,00
16	CONTRIBUIÇÃO DE INTERVENÇÃO DO DOMÍNIO ECONÔMICO - C	45.200,00	0,00	45.200,00
18	TRANSFERÊNCIAS DO FUNDEB/FUNDEF - 60% (APLICAÇÃO NA R	9.417.000,00	0,00	9.417.000,00
19	TRANSFERÊNCIAS DO FUNDEB/FUNDEF - 40% (APLICAÇÃO EM C	6.157.400,00	120.600,00	6.278.000,00
24	TRANSFERÊNCIAS DE CONVÊNIOS - OUTROS (NÃO RELACIONAI	1.392.700,00	8.982.050,00	10.374.750,00
29	TRANSFERÊNCIA DE RECURSOS DO - FNAS	711.000,00	0,00	711.000,00
30	TRANSFERÊNCIA DO FUNDO DE INVESTIMENTO ECONÔMICO SC	75.500,00	35.300,00	110.800,00
42	ROYALTIES/FUNDO ESPECIAL DO PETRÓLEO/COMPENSAÇÃO FI	51.300,00	203.700,00	255.000,00
94	REMUNERAÇÃO DE DEPÓSITOS BANCÁRIOS	156.200,00	0,00	156.200,00
Total		41.634.650,00	14.163.100,00	55.797.750,00

Prefeita Municipal



PREFEITURA MUNICIPAL DE ITUBERA
PLANEJAMENTO GOVERNAMENTAL
PREVISÃO DA RECEITA ANO 2014
EXERCÍCIO 2014

CÓDIGO	ESPECIFICAÇÃO	TOTAL
4.1.1.1.2.02.00.00.00.00	Imposto sobre a Propriedade Predial e Territorial	230.600,00
4.1.1.1.2.04.31.00.00.00	Imposto de Renda Retido nas Fontes sobre os Rendim	575.000,00
4.1.1.1.2.04.34.00.00.00	Impost de Renda Retido nas Fontes s/ Outros Rendim	60.000,00
4.1.1.1.2.08.00.00.00.00	Imposto sobre Trans Inter Vivos de Bens Imoveis	35.000,00
4.1.1.1.3.05.01.01.00.00	Simple Nacional	198.000,00
4.1.1.1.3.05.01.02.00.00	Imposto sobre Serviços de Qualquer Natureza Retido	720.000,00
4.1.1.2.1.17.00.00.00.00	Taxa de Fiscalização de Vigilância Sanitária	12.000,00
4.1.1.2.1.25.00.00.00.00	Tx de Lic p/ Funcionamento de Estabelecimento Come	240.000,00
4.1.1.2.1.29.00.00.00.00	Taxa de Licença para Execução de Obras	10.000,00
4.1.1.2.1.31.00.00.00.00	Taxa de Utilização de Área de Domínio Público	50.000,00
4.1.1.2.1.99.99.00.00.00	Outras Taxas pelo Exercício do Poder de Polícia	40.000,00
4.1.1.2.2.28.00.00.00.00	Taxa de Cemitérios	25.000,00
4.1.1.2.2.99.99.00.00.00	Outras Taxas pela Prestação de Serviços	21.000,00
4.1.2.3.0.00.00.00.00.00	Contribuição para o Custeio de Serviço de Iluminaç	125.000,00
4.1.3.1.1.00.00.00.00.00	Aluguéis	15.000,00
4.1.3.2.5.52.01.01.00.00	Rec de Rem de Dep Banc de Rec Vinc - FUNDEB 60%	12.000,00
4.1.3.2.5.52.01.02.00.00	Rec de Rem de Dep Banc de Rec Vinc - FUNDEB 40%	8.000,00
4.1.3.2.5.52.02.00.00.00	Rec de Rem de Dep Banc de Recu Vinc- Educ 25% MDE	1.200,00
4.1.3.2.5.52.03.00.00.00	Rem de Dep de Recursos Vinculados - QSE	1.200,00
4.1.3.2.5.52.99.03.00.00	Rem de Dep Bancários - Outros Vinc a Educ. FNDE	1.200,00
4.1.3.2.5.52.99.99.00.00	Rem de Dep Banc de Rec Vinc a Educação - Outros	1.200,00
4.1.3.2.5.53.01.00.00.00	Remuneração de Depósitos Bancários - Saúde- FMS -	3.700,00
4.1.3.2.5.53.99.12.00.00	Rem de Dep Ban O Rec Vin Ações e Serv Púb de Saúde	1.200,00
4.1.3.2.5.56.01.00.00.00	Rem de Depósitos Banc de Recursos Vinc. Royalties	1.200,00
4.1.3.2.5.56.02.00.00.00	Rem de Depósitos Banc de Recursos Vinc. CIDE	1.200,00
4.1.3.2.5.56.99.00.00.00	Outras Remunerações - RECURSOS VINCULADOS	155.000,00
4.1.3.2.5.57.03.00.00.00	Rec de Remuneração Fundos de Investimentos - REN	1.200,00
4.1.3.2.5.57.04.00.00.00	Rec de Dep. Banc. - Rec Próprios	1.200,00
4.1.3.2.5.57.07.00.00.00	Rec de Rem de Dep de Rec Não Vinculados	1.200,00
4.1.3.2.9.51.00.00.00.00	Outras Receitas de Valores Mobiliarios	1.200,00
4.1.6.0.0.05.01.01.00.00	Serviços Hospitalares - AIH - SUS	800.000,00
4.1.6.0.0.05.01.02.00.00	Serviços Hospitalares - SIA - SUS	660.000,00
4.1.6.0.0.13.01.00.00.00	Serviços de Inscrição em Concursos Públicos	10.000,00
4.1.6.0.0.13.02.00.00.00	Serviços de Venda de Editais	30.000,00
4.1.7.2.1.01.02.00.00.00	Cota-Parte do Fundo de Participação dos Municípios	17.000.000,00
9.1.7.2.1.01.02.00.00.00	Dedução de Receita para a Formação do FUNDEB - FPM	-3.400.000,00
4.1.7.2.1.01.05.00.00.00	Cota-Parte do Imp S/a Propriedade Territorio Rural	12.000,00
9.1.7.2.1.01.05.00.00.00	Dedução de Receita para a Formação do FUNDEB - ITR	-2.400,00
4.1.7.2.1.22.30.00.00.00	Cota-parte Royalties-Comp Fin pela Prod de Petróleo	25.000,00
4.1.7.2.1.22.70.00.00.00	Cota-Parte do Fundo Especial do Petróleo - FEP	228.800,00
4.1.7.2.1.33.51.01.00.00	Bloco de Assistência Farmacêutica	50.000,00

Página: 2



PREFEITURA MUNICIPAL DE ITUBERA
PLANEJAMENTO GOVERNAMENTAL
PREVISÃO DA RECEITA ANO 2014
EXERCÍCIO 2014

CÓDIGO	ESPECIFICAÇÃO	TOTAL
4.1.7.2.1.33.52.01.00.00	Piso de Atenção Básica - PAB	710.000,00
4.1.7.2.1.33.52.02.00.00	Programa Saúde da Família - PSF	835.000,00
4.1.7.2.1.33.52.03.00.00	Programa de Agentes Comunitários da Saúde - PACS	700.000,00
4.1.7.2.1.33.52.04.00.00	Programa Saúde Bucal	150.000,00
4.1.7.2.1.33.52.05.00.00	Compensação de Especificidades Regionais	8.000,00
4.1.7.2.1.33.55.01.00.00	Piso Fixo de Vigilância e Promoção da Saúde -PFVPS	127.000,00
4.1.7.2.1.33.55.02.00.00	Ações Básicas (estruturantes) de Vigilância Sanitária	11.500,00
4.1.7.2.1.33.55.15.00.00	Inc. de Qualificação das Ações de Dengue - PVVPS	40.000,00
4.1.7.2.1.34.51.01.00.00	Programa de Erradicação do Trabalho Infantil - PET	130.000,00
4.1.7.2.1.34.51.02.00.00	Índice de Gestão Descentralizada - Programa Bolsa	100.000,00
4.1.7.2.1.34.51.03.00.00	Piso Básico Variável I - ProJovem Adolescente	121.000,00
4.1.7.2.1.34.51.04.00.00	Piso Básico Fixo - PBF (CRAS / PAIF)	95.000,00
4.1.7.2.1.34.51.06.00.00	Piso Básico de Transição - PBT (PAC)	40.000,00
4.1.7.2.1.34.51.13.00.00	Piso Básico Variável II - Proteção Social a criança	20.000,00
4.1.7.2.1.34.51.17.00.00	Piso Variável de Média Complexidade	35.000,00
4.1.7.2.1.34.51.22.00.00	IGDSUAS - Índice de Gestão Descentralizada do Sist	20.000,00
4.1.7.2.1.35.01.00.00.00	Transferências do Salário-Educação	650.000,00
4.1.7.2.1.35.02.00.00.00	Transferências Diretas do FNDE referentes ao PDDE	24.000,00
4.1.7.2.1.35.03.01.00.00	Transf Prog Nac de Alimentação Escolar - Pré Escol	70.000,00
4.1.7.2.1.35.03.02.00.00	Transf Prog Nac de Alimentação Escolar - PNAE Crec	55.000,00
4.1.7.2.1.35.03.04.00.00	Transf Prog Nac de Alim Esc - Ensino Fundamental	300.000,00
4.1.7.2.1.35.03.05.00.00	Transf Prog Nac de Alim Escolar - EJA	35.000,00
4.1.7.2.1.35.03.06.00.00	Transf Prog Nac de Alim Escolar -Quilombola/Indige	60.000,00
4.1.7.2.1.35.03.07.00.00	Transf Prog Nac de Alim Escolar- Mais Educação	100.000,00
4.1.7.2.1.35.03.08.00.00	Transf Prog Nac de Alim Escolar- AEE	5.000,00
4.1.7.2.1.35.04.01.00.00	Transf Prog Nac de Apoio ao Transp Esc PNATE Infan	7.500,00
4.1.7.2.1.35.04.02.00.00	Transf Prog Nac de Apoio ao Transp Esc - PNATE Fun	184.600,00
4.1.7.2.1.35.04.03.00.00	Transf Prog Nac de Apoio ao Transp Esc PNATE Médi	55.000,00
4.1.7.2.1.36.00.00.00.00	Transf Fin do ICMS Desoneração - L. C nº 87/96	28.000,00
9.1.7.2.1.36.00.00.00.00	Ded Rec p/ Form do FUNDEB - ICMS Deson - LC 87/96	-5.600,00
4.1.7.2.2.01.01.00.00.00	Cota-Parte do ICMS	6.700.000,00
9.1.7.2.2.01.01.00.00.00	Dedução de Receita para a Formação do FUNDEB-ICMS	-1.340.000,00
4.1.7.2.2.01.02.00.00.00	Cota-Parte do IPVA	350.000,00
9.1.7.2.2.01.02.00.00.00	Ded de Receita para a Formação do FUNDEB - IPVA	-70.000,00
4.1.7.2.2.01.04.00.00.00	Cota-Parte do IPI sobre Exportação	65.000,00
9.1.7.2.2.01.04.00.00.00	Ded de Rec p/ Formação do FUNDEB - IPI Exportação	-13.000,00
4.1.7.2.2.01.13.00.00.00	Cota-Parte da CIDE	44.000,00
4.1.7.2.2.33.51.02.00.00	Tratamento Fora do Domicílio - TFD	60.000,00
4.1.7.2.2.33.51.05.00.00	Centro de Atenção Psicossocial - CAPS I	270.000,00
4.1.7.2.2.99.51.00.00.00	Fundo de Investimento Econômico e Social - FIES	110.800,00
4.1.7.2.2.99.52.00.00.00	Fundo de Cultura da Bahia - FCBA	5.000,00

CERTIFICAÇÃO DIGITAL: QQFCRAQ7LTO3+V+QPSR/BW

Esta edição encontra-se no site: www.ituberba.ba.io.org.br em servidor certificado ICP-BRASIL

Página: 3



PREFEITURA MUNICIPAL DE ITUBERA

PLANEJAMENTO GOVERNAMENTAL

PREVISÃO DA RECEITA ANO 2014

EXERCÍCIO 2014

CÓDIGO	ESPECIFICAÇÃO	TOTAL
4.1.7.2.2.99.54.05.00.00	Piso Fixo de Média Complexidade	105.000,00
4.1.7.2.2.99.54.12.00.00	Benefícios Eventuais - BE	10.000,00
4.1.7.2.2.99.54.13.00.00	Piso Básico de Transição - PBT Estado	35.000,00
4.1.7.2.4.01.51.00.00.00	Transferências de Recursos - FUNDEB 60%	5.643.000,00
4.1.7.2.4.01.52.00.00.00	Transferências de Recursos FUNDEB 40	3.762.000,00
4.1.7.2.4.02.51.00.00.00	Transf de R da Comp da Uniao-FUNDEB 60%	3.762.000,00
4.1.7.2.4.02.52.00.00.00	Transf de R da Comp da Uniao-FUNDEB 40%	2.508.000,00
4.1.9.1.1.38.00.00.00.00	Multas e Juros de Mora do Imposto s/ IPTU	3.500,00
4.1.9.1.1.40.00.00.00.00	Multas e Juros de Mora ISS de Qualquer Natureza	3.000,00
4.1.9.1.1.99.01.99.00.00	Multas e Juros de Mora de Outros Tributos	2.800,00
4.1.9.1.9.48.00.00.00.00	Multas Aplicadas pelos Tribunais de Contas	7.000,00
4.1.9.2.2.99.99.06.00.00	Outras Restituições - Prefeitura	25.000,00
4.1.9.3.1.11.00.00.00.00	Receita da Dívida Ativa do Imposto s/IPTU	77.000,00
4.1.9.3.1.13.00.00.00.00	Receita da Dívida Ativa do ISS de Qualquer Naturez	25.000,00
4.1.9.3.1.99.01.99.00.00	Receita da Dívida Ativa de Outros Trib Principal	30.000,00
4.1.9.9.0.99.51.00.00.00	Outras Receitas	10.000,00
4.2.4.2.1.02.51.00.00.00	PAR - Caminho da Escola	400.000,00
4.2.4.2.1.02.53.00.00.00	PAR - Infraestrutura escolar - Equip. Proinfância	120.000,00
4.2.4.2.1.02.55.00.00.00	PAR - PROINFO	40.000,00
SOMA		45.423.000,00

CONVÊNIOS

CÓDIGO	ESPECIFICAÇÃO	TOTAL
4.2.4.7.1.99.52.00.00.00	Outras transferências de Convênio da União	10.374.750,00
SOMA		10.374.750,00

TOTAL DAS RECEITAS MUNICIPAIS		55.797.750,00
--------------------------------------	--	----------------------

Iramar Braga de Souza Costa

Prefeita Municipal

PREFEITURA MUNICIPAL DE ITUBERA
LEI DE DIRETRIZES ORÇAMENTÁRIAS
ANEXO DE METAS FISCAIS
METAS FISCAIS ATUAIS COMPARADAS COM AS FIXADAS NOS TRÊS EXERCÍCIOS ANTERIORES
2014

AMF - Demonstrativo III (LRF, art. 4º, § 2º, inciso II)

RS MIL

ESPECIFICAÇÃO	VALORES A PREÇOS CORRENTES										
	2011	2012	%	2013	%	2014	%	2015	%	2016	%
Receita Total	34.573	65.257	88,75%	67.298	3,13%	55.798	-17,09%	61.104	9,51%	66.915	9,51%
Receitas Primárias (I)	34.367	59.468	73,04%	62.251	4,68%	54.932	-11,76%	57.239	4,20%	59.815	4,50%
Despesas Total	34.573	65.257	88,75%	67.298	3,13%	55.798	-17,09%	61.104	9,51%	66.915	9,51%
Despesas Primárias (II)	34.126	63.946	87,38%	66.013	3,23%	53.978	-18,23%	56.245	4,20%	58.776	4,50%
Resultado Primário (III) = (I - II)	241	(4.477)	-1954,15%	(3.762)	-15,98%	954	-125,35%	994	4,20%	1.039	4,50%
Resultado Nominal	(201)	3.206	-1691,81%	(2.772)	-186,46%	(889)	-67,93%	(909)	2,26%	(984)	8,26%
Dívida Pública Consolidada	6.947	10.088	45,20%	8.942	-11,36%	8.118	-9,21%	7.296	-10,13%	6.409	-12,16%
Dívida Consolidada Líquida	6.501	9.707	49,32%	6.935	-28,56%	6.046	-12,82%	5.137	-15,04%	4.152	-19,16%

ESPECIFICAÇÃO	VALORES A PREÇOS CONSTANTE										
	2011	2012	%	2013	%	2014	%	2015	%	2016	%
Receita Total	29.351	55.400	88,75%	64.400	16,25%	52.764	-18,07%	57.782	9,51%	63.277	9,51%
Receitas Primárias (I)	29.176	50.486	73,04%	59.570	17,99%	52.566	-11,76%	54.774	4,20%	57.239	4,50%
Despesas Total	29.351	55.400	88,75%	64.400	16,25%	52.764	-18,07%	57.782	9,51%	63.277	9,51%
Despesas Primárias (II)	28.971	54.287	87,38%	63.170	16,36%	51.653	-18,23%	53.823	4,20%	56.245	4,50%
Resultado Primário (I - II)	205	(3.801)	-1954,15%	(3.600)	-5,29%	913	-125,35%	951	4,20%	994	4,50%
Resultado Nominal	(171)	2.722	-1691,81%	(1.689)	-162,04%	(767)	-54,59%	(870)	13,47%	(942)	8,26%
Dívida Pública Consolidada	5.998	8.564	45,20%	8.448	-1,35%	7.769	-8,04%	6.982	-10,13%	6.133	-12,16%
Dívida Consolidada Líquida	5.519	8.241	49,32%	6.552	-20,49%	5.786	-11,70%	4.916	-15,04%	3.974	-19,16%

FONTE:

Anexo II Receita - Resumo Geral, Anexo II Natureza da Despesa - Consolidação, Anexo XIV Balanço Patrimonial, dos exercícios 2010, 2011 e RREO/RF execução de 2012. Anexo VI (Demonstrativo do Resultado Nominal) do RREO referente ao 6º bimestre/2010, LOA 2013, IPCA e PIB - Estado

Iramar Braga de Souza Costa
Prefeita Municipal

Metodologia de Cálculo dos Valores Correntes

ÍNDICES DE IPCA					
2011	2012	2013	2014	2015	2016
6,50	5,84	4,50	4,50	4,50	4,50

*Histórico de variação (%anual) do Índice Nacional de Preços ao Consumidor - IPCA - divulgado pelo IBGE.

Demonstrativo III

Estado da Bahia
PREFEITURA MUNICIPAL DE ITUBERÁ

DEMONSTRATIVO DE COMPOSIÇÃO DAS DESPESAS OBRIGATÓRIAS E DE APLICAÇÕES EM OUTRAS AÇÕES

DESCRIÇÃO	ORÇAMENTO FISCAL	ORÇAMENTO DA SEGURIDADE SOCIAL	TOTAL EM R\$	TOTAL EM %
I. DESPESAS OBRIGATÓRIAS	R\$ 23.242.000,00	R\$ 7.925.700,00	R\$ 31.167.700,00	55,86%
1. Aplicação em Educação art. 212 CF (A) (Fonte 25%)	R\$ 1.800.000,00	R\$ -	R\$ 1.800.000,00	3,23%
2. Aplicação em FUNDEB (B) (Fonte Fundeb 60 e 40)	R\$ 15.695.000,00		R\$ 15.695.000,00	28,13%
3. Aplicação em Saúde art. 198 CF (C) (Fonte 15%)		R\$ 4.200.000,00	R\$ 4.200.000,00	7,53%
4. Gastos com Pessoal (total do orçamento)	R\$ 17.003.000,00	R\$ 5.326.700,00	R\$ 22.329.700,00	40,02%
4.1. Gastos com Pessoal - Educação (Fonte 25%)	R\$ 212.200,00		R\$ 212.200,00	0,38%
4.2. Gastos com Pessoal - FUNDEB (Fonte Fundeb 60 e 40)	R\$ 11.961.800,00		R\$ 11.961.800,00	21,44%
4.3. Gastos com Pessoal - Saúde (Fonte 15%)		R\$ 1.601.000,00	R\$ 1.601.000,00	2,87%
4.4. Gastos com Pessoal - Poder Legislativo	R\$ 1.022.000,00		R\$ 1.022.000,00	1,83%
4.5. Gastos com Pessoal - Demais despesas	R\$ 3.807.000,00	R\$ 3.725.700,00	R\$ 7.532.700,00	13,50%
5. Poder Legislativo (E) (Despesas Câmara)	R\$ 1.700.000,00		R\$ 1.700.000,00	3,05%
6. Amortização de Dívida (F) (Despesas do elemento 71)	R\$ 240.000,00		R\$ 240.000,00	0,43%
II. DEMAIS DESPESAS	R\$ 21.284.530,00	R\$ 3.345.520,00	R\$ 24.630.050,00	44,14%
TOTAL EM R\$ (I+II)	R\$ 44.526.530,00	R\$ 11.271.220,00	R\$ 55.797.750,00	100,00%
TOTAL EM % (I+II)	79,80%	20,20%	100,00%	-

Estado da Bahia
PREFEITURA MUNICIPAL DE ITUBERÁ

DEMONSTRATIVO DO CUMPRIMENTO DE OBRIGAÇÕES LEGAIS E CONSTITUCIONAIS

DEMONSTRATIVO DAS RECEITAS CORRENTES	TOTAL ORÇADO 2014
RECEITAS DE IMPOSTOS	1.959.900,00
IMPOSTOS	1.818.600,00
DÍVIDA ATIVA DOS IMPOSTOS	132.000,00
MULTAS, JUROS E OUTROS ENCARGOS PROVENIENTES DE IMPOSTOS	9.300,00
MULTAS, JUROS E OUTROS ENCARGOS PROVENIENTES DA DÍVIDA ATIVA DE IMPOSTOS	
RECEITA DE TRANSFERÊNCIAS CONSTITUCIONAIS E LEGAIS	24.155.000,00
TRANFERÊNCIAS DA UNIÃO	17.040.000,00
COTA PARTE DO FPM	17.000.000,00
COTA PARTE DO ITR	12.000,00
COTA-PARTE IOF-OURO	
LEI COMPL. 87/96 - ICMS EXPORTAÇÃO	28.000,00
TRANSFERÊNCIAS DO ESTADO	7.115.000,00
COTA PARTE DO IPVA	350.000,00
COTA PARTE DO ICMS	6.700.000,00
COTA PARTE DO IPI	65.000,00
TOTAL DAS RECEITAS QUE INCIDEM PARA OS 25% E 15% (I)	26.114.900,00
DEDUÇÕES DE RECEITA P/ FORMAÇÃO DO FUNDEB (III)	-4.831.000,00
RENDIMENTOS DE APLICAÇÃO DOS RECURSOS DO FUNDEB (III)	20.000,00
TRANSFERÊNCIAS MULTIGOVERNAMENTAIS DO FUNDEB (III)	15.675.000,00
TAXAS E CONTRIBUIÇÕES DE MELHORIAS (IV)	398.000,00
CIDE - CONTRIBUIÇÃO DE DOMÍNIO ECONÔMICO (V)	44.000,00
DEMAIS RECEITAS CORRENTES (VI)	7.442.100,00
TOTAL DE RECEITA CORRENTE LÍQUIDA ORÇADA VII=(I+II+III+IV+V+VI)	44.863.000,00
RECEITA DE CAPITAL (VIII)	10.934.750,00
TOTAL DA RECEITA ORÇAMENTÁRIA PREVISTAI X (VII+VIII)	55.797.750,00

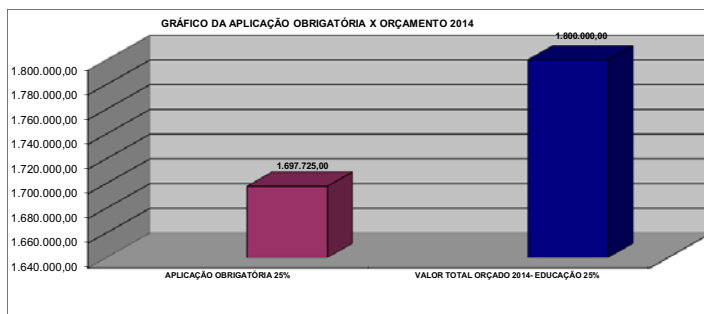
Demonstrativo elaborado pela equipe técnica da Pi Contabilidade.

CERTIFICAÇÃO DIGITAL: QQFCRAQ7LTO3+V+QPSR/BW

Esta edição encontra-se no site: www.itubera.ba.io.org.br em servidor certificado ICP-BRASIL

Estado da Bahia
PREFEITURA MUNICIPAL DE ITUBERÁ

DEMONSTRATIVO DE APLICAÇÃO EM EDUCAÇÃO - MDE		
DEMONSTRATIVO DA APURAÇÃO DA BASE DE CÁLCULO		TOTAL ORÇADO 2014
RECEITAS DE IMPOSTOS		1.959.900,00
IMPOSTOS		1.818.600,00
DÍVIDA ATIVA DOS IMPOSTOS		132.000,00
MULTAS, JUROS E OUTROS ENCARGOS PROVENIENTES DE IMPOSTOS		9.300,00
MULTAS, JUROS E OUTROS ENCARGOS PROVENIENTES DA DÍVIDA ATIVA DE IMPOSTOS		0,00
RECEITA DE TRANSFERÊNCIAS CONSTITUCIONAIS E LEGAIS		24.155.000,00
TRANSFERÊNCIAS DA UNIÃO		17.040.000,00
COTA PARTE DO FPM		17.000.000,00
COTA PARTE DO ITR		12.000,00
COTA-PARTE IOF-OURO		0,00
LEI COMPL. 87/96 - ICMS EXPORTAÇÃO		28.000,00
TRANSFERÊNCIAS DO ESTADO		7.115.000,00
COTA PARTE DO IPVA		350.000,00
COTA PARTE DO ICMS		6.700.000,00
COTA PARTE DO IPI		65.000,00
TOTAL DAS RECEITAS QUE INCIDEM PARA OS 25% (I)		26.114.900,00
DEDUÇÕES DE RECEITA F/ FORMAÇÃO DO FUNDEB (II)		-4.831.000,00
DEMONSTRATIVO DA EDUCAÇÃO RECURSOS PRÓPRIOS 25%		
APLICAÇÃO OBRIGATÓRIA 25%		1.697.725,00
DEMONSTRATIVO DAS AÇÕES DO ORÇAMENTO 2014		
DESCRIÇÃO DA AÇÃO	CÓDIGO DA AÇÃO	VALOR TOTAL ORÇADO
CONSTRUÇÃO DE UNIDADES ESCOLARES	1006	79.400,00
ATENDIMENTO AO PROGRAMA DE ALIMENTAÇÃO ESCOLAR	2029	61.500,00
MANUTENÇÃO DO PROGRAMA DE TRANSPORTE ESCOLAR	2030	34.918,00
GESTÃO EM PROL DA DIM. DA REPETÊNCIA E EVASÃO ESC. NO MUNICÍPIO	2031	9.945,00
GESTÃO VISANDO A ELEV. DO NÍVEL DA QUALIDADE DO ENSINO MUNICIPAL	2032	6.973,00
MAN. DOS IND. EDUCACIONAIS ATRAVÉS DA INFORMATIZAÇÃO DO SISTEMA	2033	13.600,00
MANUTENÇÃO DAS AÇÕES DO ENSINO BÁSICO	2039	1.150.300,00
ADMINISTRAÇÃO DE PESSOAL E ENCARGOS DA SME	2040	122.000,00
PROMOÇÃO E DIVULGAÇÃO DAS AÇÕES DE EDUCAÇÃO	2041	2.200,00
MANUTENÇÃO DAS AÇÕES DO ENSINO INFANTIL	2043	91.400,00
MANUTENÇÃO DAS AÇÕES DO ENSINO DE JOVENS E ADULTOS	2044	32.918,00
MAN. DAS SALAS PARA ATENDIMENTO A ALUNOS COM NEC. ESPECIAIS	2045	4.538,00
GESTÃO DE FORMAÇÃO CONTINUADA DOS PROFISSIONAIS DA EDUCAÇÃO	2046	21.945,00
MAN DA INFRAESTRUTURA, MOB. E REC. TEC. DAS ESCOLAS MUNICIPAIS	2047	9.781,00
VALORIZAÇÃO E FORMAÇÃO DOS PROFISSIONAIS DE EDUCAÇÃO	2049	34.100,00
MANUTENÇÃO DAS UNIDADES ESCOLARES	2050	81.382,00
MAN DAS AÇÕES DOS C. MUN. DE EDUC., FUNDEB E CONS. DE ALIM. ESCOLAR	2165	43.100,00
VALOR TOTAL ORÇADO 2014- EDUCAÇÃO 25%		1.800.000,00



Demonstrativo elaborado pela equipe técnica da PI Contabilidade.

Estado da Bahia
PREFEITURA MUNICIPAL DE ITUBERÁ

DEMONSTRATIVO DE APLICAÇÃO EM EDUCAÇÃO - FUNDEB

DEMONSTRATIVO DA APURAÇÃO DA BASE DE CÁLCULO

TOTAL ORÇADO 2014

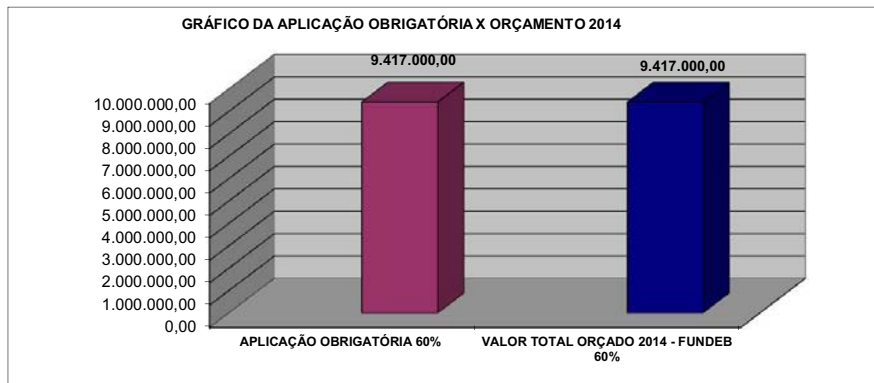
FUNDEB	
RENDIMENTOS DE APLICAÇÃO DOS RECURSOS DO FUNDEB	20.000,00
TRANSFERÊNCIAS MULTIGOVERNAMENTAIS DO FUNDEB	15.675.000,00
TOTAL DAS RECEITAS QUE INCIDEM PARA O FUNDEB (III)	15.695.000,00

DEMONSTRATIVO DA EDUCAÇÃO - FUNDEB 60%

APLICAÇÃO OBRIGATÓRIA 60%	9.417.000,00
----------------------------------	---------------------

DEMONSTRATIVO DAS AÇÕES DO ORÇAMENTO 2014

DESCRIÇÃO DA AÇÃO	CÓDIGO DA AÇÃO	VALOR TOTAL ORÇADO
MANUTENÇÃO DAS AÇÕES DO ENSINO BÁSICO	2039	6.528.500,00
MANUTENÇÃO DAS AÇÕES DO ENSINO INFANTIL	2.043,00	2.888.500,00
VALOR TOTAL ORÇADO 2014 - FUNDEB 60%		9.417.000,00



Demonstrativo elaborado pela equipe técnica da PI Contabilidade.

CERTIFICAÇÃO DIGITAL: QQFCRAQ7LTO3+V+QPSR/BW

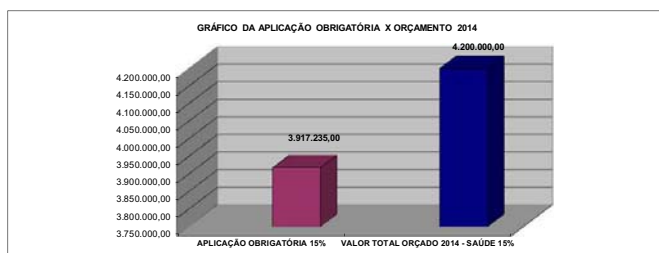
Esta edição encontra-se no site: www.ituberba.ba.io.org.br em servidor certificado ICP-BRASIL

Estado da Bahia
PREFEITURA MUNICIPAL DE ITUBERÁ

DEMONSTRATIVO DE APLICAÇÃO EM SAÚDE	
DEMONSTRATIVO DA APURAÇÃO DA BASE DE CÁLCULO	TOTAL ORÇADO 2014
RECEITAS DE IMPOSTOS	1.959.900,00
IMPOSTOS	1.818.600,00
DÍVIDA ATIVA DOS IMPOSTOS	132.000,00
MULTAS, JUROS E OUTROS ENCARGOS PROVENIENTES DE IMPOSTOS	9.300,00
MULTAS, JUROS E OUTROS ENCARGOS PROVENIENTES DA DÍVIDA ATIVA DE IMPOSTOS	0,00
RECEITA DE TRANSFERÊNCIAS CONSTITUCIONAIS E LEGAIS	24.155.000,00
TRANSFERÊNCIAS DA UNIÃO	17.040.000,00
COTA PARTE DO FPM	17.000.000,00
COTA PARTE DO ITR	12.000,00
COTA-PARTE IOF-OURO	0,00
LEI COMPL. 87/96 - ICMS EXPORTAÇÃO	28.000,00
TRANSFERÊNCIAS DO ESTADO	7.115.000,00
COTA PARTE DO IPVA	350.000,00
COTA PARTE DO ICMS	6.700.000,00
COTA PARTE DO IPI	65.000,00
TOTAL DAS RECEITAS QUE INCIDEM PARA OS 15% (I)	26.114.900,00

DEMONSTRATIVO DA SAÚDE RECURSOS PRÓPRIOS 15%	
APLICAÇÃO OBRIGATORIA 15%	3.917.235,00

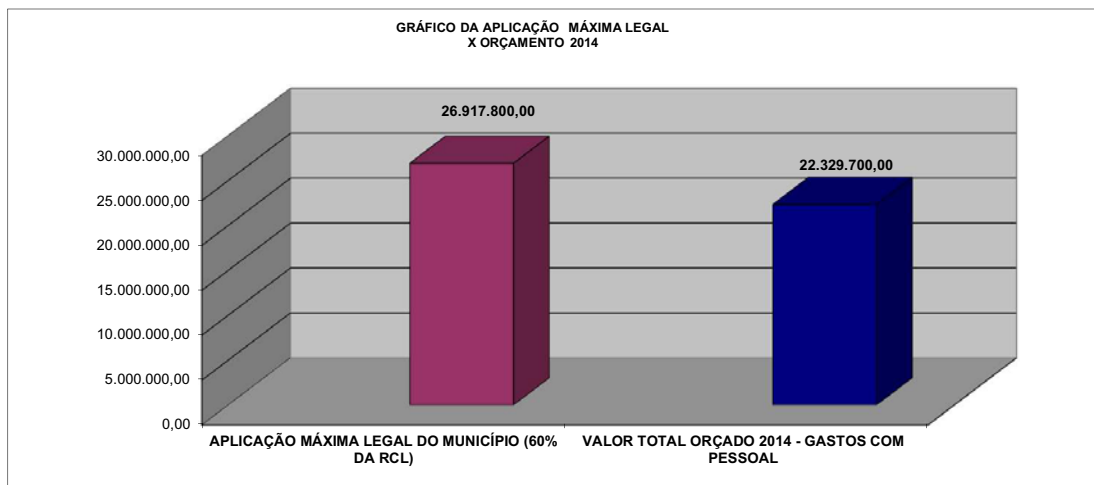
DEMONSTRATIVO DAS AÇÕES DO ORÇAMENTO 2014		
DESCRIÇÃO DA AÇÃO	CÓDIGO DA AÇÃO	VALOR TOTAL ORÇADO
IMPLANTAÇÃO DO NÚCLEO DE APOIO A SAÚDE DA FAMÍLIA - NASF	1032	12.945,00
AQUISIÇÃO DE AMBULÂNCIAS E AMBULANCHAS	1033	540.000,00
CONSTRUÇÃO DE SEDE PRÓPRIA DO CAPS	1039	8.073,00
IMPLANTAÇÃO DO COMITÊ MUNICIPAL DA SAÚDE DA POPULAÇÃO NEGRA	1040	6.973,00
CONSTRUÇÃO E AMPLIAÇÃO DE UNIDADE DE SAÚDE	1050	37.900,00
ADEQUAÇÃO DE ESTRUTURA FÍSICA E MODERNIZAÇÃO DO HOSPITAL MUNICIPAL	1122	650.000,00
MANUTENÇÃO DO CAPS	2085	11.000,00
MANUTENÇÃO DA SECRETARIA MUNICIPAL DE SAÚDE	2130	16.300,00
SERVIÇO DE ATENDIMENTO MÓVEL DE URGÊNCIA - SAMU	2131	18.500,00
MANUTENÇÃO DAS AÇÕES DE SAÚDE HOSPITALAR E AMBULATORIAL	2133	1.474.545,00
MANUTENÇÃO DO PROGRAMA SAÚDE DA FAMÍLIA - PSF	2134	103.600,00
PROMOÇÃO E DIVULGAÇÃO DAS AÇÕES DE SAÚDE	2135	12.000,00
MAN DO PROG AGENTES COMUNITÁRIOS DE SAÚDE- PACS	2136	90.200,00
MANUTENÇÃO DA VIGILÂNCIA E PROTEÇÃO A SAÚDE	2137	148.400,00
MANUTENÇÃO DO PROGRAMA SAÚDE BUCAL	2138	33.100,00
MANUTENÇÃO DAS AÇÕES DE ATENÇÃO BÁSICA EM SAÚDE	2139	793.900,00
MAN DO PROG DE TRATAMENTO FORA DO DOMICÍLIO - TFD	2140	10.800,00
MANUTENÇÃO DO PROGRAMA DE ATENÇÃO PSICOSSOCIAL	2141	45.700,00
MANUTENÇÃO DA ASSISTÊNCIA FARMACÊUTICA	2142	42.900,00
MANUTENÇÃO DO PROGRAMA DE ATENÇÃO A SAÚDE DO HOMEM	2148	6.673,00
PROMOÇÃO À SAÚDE, PREVENÇÃO, DIAGNOSTICO E TRATAMENTO	2151	5.873,00
ATENDIMENTO A DEMANDA DE PARTO COM ASSISTÊNCIA HUMANIZADA NO MUNICÍPIO	2153	15.845,00
MANUTENÇÃO DOS SERVIÇOS DO FNDO MUNICIPAL DE SAÚDE	2154	98.200,00
MANUTENÇÃO DO CONSELHO MUNICIPAL DA SAÚDE	2155	4.600,00
MANUTENÇÃO DO PISO FIXO DE VIGILÂNCIA E PROMOÇÃO DA SAÚDE - PFVPS	2156	1.000,00
MANUTENÇÃO DAS AÇÕES DO PROGRAMA SAÚDE DA POPULAÇÃO NEGRA	2162	10.973,00
VALOR TOTAL ORÇADO 2014 - SAÚDE 15%		4.200.000,00



Demonstrativo elaborado pela equipe técnica da PI Contabilidade.

**Estado da Bahia
PREFEITURA MUNICIPAL DE ITUBERÁ**

DEMONSTRATIVO DE GASTOS COM PESSOAL		
DEMONSTRATIVO DA APURAÇÃO DA BASE DE CÁLCULO		TOTAL ORÇADO 2014
RECEITA CORRENTE LÍQUIDA PREVISTA PARA O EXERCÍCIO DE 2014		44.863.000,00
DEMONSTRATIVO DOS GASTOS DE PESSOAL		
APLICAÇÃO MÁXIMA LEGAL DO MUNICÍPIO (60% DA RCL)		26.917.800,00
DEMONSTRATIVO DAS AÇÕES DO ORÇAMENTO 2014		
DESCRIÇÃO POR ELEMENTO DE DESPESA	CÓDIGO DO ELEMENTO	VALOR
APOSENTADORIAS, RESERVA REMUNERADA E REFORMAS	319001,00	25.000,00
PENSÕES	319003,00	22.000,00
CONTRATAÇÃO POR TEMPO DETERMINADO	319004,00	4.421.200,00
VENCIMENTOS E VANTAGENS FIXAS - PESSOAL CIVIL	319011,00	13.821.900,00
OBRIGAÇÕES PATRONAIS	319013,00	4.003.100,00
SENTENÇAS JUDICIAIS	319091,00	30.100,00
DESPESAS DE EXERCÍCIOS ANTERIORES	319092,00	3.100,00
INDENIZAÇÕES RESTITUIÇÕES TRABALHISTAS	319094,00	3.300,00
VALOR TOTAL ORÇADO 2014 - GASTOS COM PESSOAL		22.329.700,00



Demonstrativo elaborado pela equipe técnica da Pi Contabilidade.

Estado da Bahia
PREFEITURA MUNICIPAL DE ITUBERÁ

DEMONSTRATIVO DE APURAÇÃO DO DUODÉCIMO

DEMONSTRATIVO DA APURAÇÃO DA BASE DE CÁLCULO	TOTAL ORÇADO 2014
RECEITAS TRIBUTÁRIA	1.959.900,00
IMPOSTOS	1.818.600,00
DÍVIDA ATIVA DOS IMPOSTOS	132.000,00
MULTAS, JUROS E OUTROS ENCARGOS PROVENIENTES DE IMPOSTOS	9.300,00
MULTAS, JUROS E OUTROS ENCARGOS PROVENIENTES DA DÍVIDA ATIVA DE IMPOSTOS	0,00
TAXAS E CONTRIBUIÇÕES DE MELHORIAS (IV)	398.000,00
RECEITA DE TRANSFERÊNCIAS CONSTITUCIONAIS E LEGAIS	24.199.000,00
TRANSFERÊNCIAS DA UNIÃO	17.040.000,00
COTA PARTE DO FPM	17.000.000,00
COTA PARTE DO ITR	12.000,00
COTA-PARTE IOF-OURO	0,00
LEI COMPL. 87/96 - ICMS EXPORTAÇÃO	28.000,00
TRANSFERÊNCIAS DO ESTADO	7.159.000,00
COTA PARTE DO IPVA	350.000,00
COTA PARTE DO ICMS	6.700.000,00
COTA PARTE DO IPI	65.000,00
CIDE - CONTRIBUIÇÃO DE DOMÍNIO ECONÔMICO	44.000,00
TOTAL DAS RECEITAS QUE INCIDEM PARA A BASE DE CÁLCULO DO DUODÉCIMO	26.158.900,00

DEMONSTRATIVO DE ACOMPANHAMENTO DO DUODÉCIMO

LIMITE DE REPASSE DE DUODÉCIMO SEGUNDO A ARRECADAÇÃO ORÇADA	1.831.123,00
VALOR ORÇADO DE DESPESAS NO EXERCÍCIO DE 2014	1.700.000,00
DIFERENÇA ENTRE VALOR DE APLICAÇÃO OBRIGATÓRIA E ORÇAMENTO	131.123,00
PERCENTUAL DE REPASSE DO MUNICÍPIO	7%

Demonstrativo elaborado pela equipe técnica da PI Contabilidade.

CERTIFICAÇÃO DIGITAL: QQFCRAQ7LTO3+V+QPSR/BW

Esta edição encontra-se no site: www.itubera.ba.io.org.br em servidor certificado ICP-BRASIL

**PREFEITURA MUNICIPAL DE ITUBERA
LEI DE DIRETRIZES ORÇAMENTÁRIAS
ANEXO DE METAS FISCAIS
ESTIMATIVA E COMPENSAÇÃO DA RENÚNCIA DE RECEITA
2014**

AMF - Demonstrativo VII (LRF, art. 4º, § 2º, inciso V)

R\$ MIL

TRIBUTOS	MODALIDADE	SETORES/ PROGRAMAS/ BENEFICIÁRIO	RENÚNCIA DE RECEITA PREVISTA			COMPENSAÇÃO
			2014	2015	2016	
TOTAL			-	-	-	

FONTE: Prefeitura Municipal de Ituberá.

Iramar Braga de Souza Costa
Prefeita Municipal

Demonstrativo VII

**PREFEITURA MUNICIPAL DE ITUBERA
LEI DE DIRETRIZES ORÇAMENTÁRIAS
ANEXO DE METAS FISCAIS
MARGEM DE EXPANSÃO DAS DESPESAS OBRIGATÓRIAS DE CARÁTER CONTINUADO
2014**

AMF - Demonstrativo VIII (LRF, art. 4º, § 2º, inciso V)

R\$ MIL

EVENTOS	VALOR PREVISTO PARA 2014
Aumento Permanente da Receita	2.334
(-) Transferências Constitucionais	
(-) Transferências ao FUNDEB	(1.243)
Saldo Final do Aumento Permanente de Receita (I)	3.577
Redução Permanente de Despesa (II)	
Margem Bruta (III) = (I +II)	3.577
Saldo Utilizado da Margem Bruta (IV)	-
Novas DOCC	
Novas DOCC geradas por PPP	
Margem Líquida de Expansão de DOCC (V) = (III - IV)	3.577

FONTE: Prefeitura Municipal de Ituberá.

Iramar Braga de Souza Costa
Prefeita Municipal



Estado da Bahia
PREFEITURA MUNICIPAL DE ITUBERA

Anexo 2 da Lei 4.320/64

RECEITA - RESUMO GERAL

EXERCÍCIO DE 2014

Desdobramento	Fontes	Categoria Econômica	Conta	Fonte Recurso	
		49.694.000,00	1.0.0.0.00.00.00.00		RECEITAS CORRENTES
		2.216.600,00	1.1.0.0.00.00.00.00		RECEITA TRIBUTÁRIA
	1.818.600,00		1.1.1.0.00.00.00.00		IMPOSTOS
900.600,00			1.1.1.2.00.00.00.00		Impostos sobre o Patrimônio e a Renda
230.600,00			1.1.1.2.02.00.00.00	00.01.0000	Imposto sobre a Propriedade Predial e Territorial *
635.000,00			1.1.1.2.04.00.00.00		Imposto s/ a Renda e Proventos de Qualquer Naturez
575.000,00			1.1.1.2.04.31.00.00	00.01.0000	Imposto de Renda Retido nas Fontes sobre os Rendim *
60.000,00			1.1.1.2.04.34.00.00	00.01.0000	Impost de Renda Retido nas Fontes s/ Outros Rendim *
35.000,00			1.1.1.2.08.00.00.00	00.01.0000	Imposto sobre Trans Inter Vivos de Bens Imoveis *
918.000,00			1.1.1.3.00.00.00.00		Impostos sobre a Produção e a Circulação
918.000,00			1.1.1.3.05.00.00.00		Imposto sobre Serviços de Qualquer Natureza
918.000,00			1.1.1.3.05.01.00.00		Imposto sobre Serviços de Qualquer Natureza
198.000,00			1.1.1.3.05.01.01.00	00.01.0000	Simplex Nacional *
720.000,00			1.1.1.3.05.01.02.00	00.01.0000	Imposto sobre Serviços de Qualquer Natureza Retido *
	398.000,00		1.1.2.0.00.00.00.00		TAXAS
352.000,00			1.1.2.1.00.00.00.00		Taxas pelo Exercício do Poder de Polícia
12.000,00			1.1.2.1.17.00.00.00	00.01.0000	Taxa de Fiscalização de Vigilância Sanitária *
240.000,00			1.1.2.1.25.00.00.00	00.01.0000	Tx de Lic p/ Funcionamento de Estabelecimento Come *
10.000,00			1.1.2.1.29.00.00.00	00.01.0000	Taxa de Licença para Execução de Obras *
50.000,00			1.1.2.1.31.00.00.00	00.01.0000	Taxa de Utilização de Área de Domínio Público *
40.000,00			1.1.2.1.99.00.00.00		Outras Taxas pelo Exercício do Poder de Polícia
40.000,00			1.1.2.1.99.99.00.00	00.01.0000	Outras Taxas pelo Exercício do Poder de Polícia *
46.000,00			1.1.2.2.00.00.00.00		Taxas pela Prestação de Serviços
25.000,00			1.1.2.2.28.00.00.00	00.01.0000	Taxa de Cemitérios *
21.000,00			1.1.2.2.99.00.00.00		Outras Taxas pela Prestação de Serviços
21.000,00			1.1.2.2.99.99.00.00	00.01.0000	Outras Taxas pela Prestação de Serviços *
		125.000,00	1.2.0.0.00.00.00.00		Receitas de Contribuições
	125.000,00		1.2.3.0.00.00.00.00	00.01.0000	Contribuição para o Custeio de Serviço de Iluminaç *
		206.900,00	1.3.0.0.00.00.00.00		RECEITA PATRIMONIAL
	15.000,00		1.3.1.0.00.00.00.00		RECEITAS IMOBILIARIAS
15.000,00			1.3.1.1.00.00.00.00	00.01.0000	Aluguéis *
	191.900,00		1.3.2.0.00.00.00.00		RECEITAS DE VALORES MOBILIARIOS
190.700,00			1.3.2.5.00.00.00.00		Remuneração de Depósitos Bancários
24.800,00			1.3.2.5.52.00.00.00		Remuneração de Depósitos de Recursos não vinculado
20.000,00			1.3.2.5.52.01.00.00		Rec de Rem de Dep Banc de Rec Vinc - FUNDEB
12.000,00			1.3.2.5.52.01.01.00	00.01.0018	Rec de Rem de Dep Banc de Rec Vinc - FUNDEB 60% *
8.000,00			1.3.2.5.52.01.02.00	00.01.0019	Rec de Rem de Dep Banc de Rec Vinc - FUNDEB 40% *
1.200,00			1.3.2.5.52.02.00.00	00.01.0015	Rec de Rem de Dep Banc de Rec Vinc- Educ 25% MDE *
1.200,00			1.3.2.5.52.03.00.00	00.01.0004	Rem de Dep de Recursos Vinculados - QSE *
2.400,00			1.3.2.5.52.99.00.00		Remuneração de Outros Dep de Recur.não vinculados
1.200,00			1.3.2.5.52.99.03.00	00.01.0015	Rem de Dep Bancários - Outros Vinc a Educ. FNDE *
1.200,00			1.3.2.5.52.99.99.00	00.01.0015	Rem de Dep Banc de Rec Vinc a Educação - Outros *
4.900,00			1.3.2.5.53.00.00.00		Remuneração de Depósitos Bancários - Recursos Vinc
3.700,00			1.3.2.5.53.01.00.00	0014	Remuneração de Depósitos Bancários - Saúde- FMS - *
1.200,00			1.3.2.5.53.99.00.00		Rem de Dep Bancários - Outros Vinculados a Saúde
1.200,00			1.3.2.5.53.99.12.00	0014	Rem de Dep Ban O Rec Vin Ações e Serv Púb de Saúde *
157.400,00			1.3.2.5.56.00.00.00		Remuneração de Depósitos Bancários - DEMAIS RECURS
1.200,00			1.3.2.5.56.01.00.00	00.01.0042	Rem de Depósitos Banc de Recursos Vinc. Royalties *
1.200,00			1.3.2.5.56.02.00.00	00.01.0016	Rem de Depósitos Banc de Recursos Vinc. CIDE *
155.000,00			1.3.2.5.56.99.00.00	00.01.0094	Outras Remunerações - RECURSOS VINCULADOS *
3.600,00			1.3.2.5.57.00.00.00		Rem de Depósitos Bancários - Rec não Vinculados
1.200,00			1.3.2.5.57.03.00.00	00.01.0094	Rec de Remuneração Fundos de Investimentos - REN *
1.200,00			1.3.2.5.57.04.00.00	00.01.0000	Rec de Dep. Banc. - Rec Próprios *
1.200,00			1.3.2.5.57.07.00.00	00.01.0000	Rec de Rem de Dep de Rec Não Vinculados *
1.200,00			1.3.2.9.00.00.00.00		Outras Receitas de Valores Mobiliarios
			1.3.2.9.51.00.00.00	00.01.0000	Outras Receitas de Valores Mobiliarios *
		1.500.000,00	1.6.0.0.00.00.00.00		RECEITAS DE SERVIÇOS
1.460.000,00			1.6.0.0.05.00.00.00		Serviços de Saúde
1.460.000,00			1.6.0.0.05.01.00.00		Serviços Hospitalares
800.000,00			1.6.0.0.05.01.01.00	0014	Serviços Hospitalares - AIH - SUS *



Estado da Bahia
PREFEITURA MUNICIPAL DE ITUBERA

Anexo 2 da Lei 4.320/64

RECEITA - RESUMO GERAL

EXERCÍCIO DE 2014

Desdobramento	Fontes	Categoria Econômica	Conta	Fonte Recurso	
660.000,00			1.6.0.0.05.01.02.00.00	0014	Serviços Hospitalares - SIA - SUS *
40.000,00			1.6.0.0.13.00.00.00.00		Serviços Administrativos
10.000,00			1.6.0.0.13.01.00.00.00	00.01.0000	Serviços de Inscrição em Concursos Públicos *
30.000,00			1.6.0.0.13.02.00.00.00	00.01.0000	Serviços de Venda de Editais *
		45.462.200,00	1.7.0.0.00.00.00.00.00		Transferências Correntes
	45.462.200,00		1.7.2.0.00.00.00.00.00		Transferências Intergovernamentais
22.032.400,00			1.7.2.1.00.00.00.00.00		Transferências da União
17.012.000,00			1.7.2.1.01.00.00.00.00		Participação na Receita da União
17.000.000,00			1.7.2.1.01.02.00.00.00	00.01.0000	Cota-Parte do Fundo de Participação dos Municípios *
12.000,00			1.7.2.1.01.05.00.00.00	00.01.0000	Cota-Parte do Imp S/a Propriedade Território Rural *
253.800,00			1.7.2.1.22.00.00.00.00		Transf da Compensação Fin pela Exploração de Recur
25.000,00			1.7.2.1.22.30.00.00.00	00.01.0042	Cota-parte Royalties-Comp Fin pela Prod de Petróle *
228.800,00			1.7.2.1.22.70.00.00.00	00.01.0042	Cota-Parte do Fundo Especial do Petróleo - FEP *
2.631.500,00			1.7.2.1.33.00.00.00.00		Transferência de Recursos do Sistema Único de Saúd
50.000,00			1.7.2.1.33.51.00.00.00		Transf de Recursos do Sistema Único de Saúde_SUS
50.000,00			1.7.2.1.33.51.01.00.00	0014	Bloco de Assistência Farmacêutica *
2.403.000,00			1.7.2.1.33.52.00.00.00		Bloco de Atenção Básica
710.000,00			1.7.2.1.33.52.01.00.00	0014	Piso de Atenção Básica - PAB *
835.000,00			1.7.2.1.33.52.02.00.00	0014	Programa Saúde da Família - PSF *
700.000,00			1.7.2.1.33.52.03.00.00	0014	Programa de Agentes Comunitários da Saúde - PACS *
150.000,00			1.7.2.1.33.52.04.00.00	0014	Programa Saúde Bucal *
8.000,00			1.7.2.1.33.52.05.00.00	0014	Compensação de Especificidades Regionais *
178.500,00			1.7.2.1.33.55.00.00.00		Bloco de Gestão do SUS
127.000,00			1.7.2.1.33.55.01.00.00	0014	Piso Fixo de Vigilância e Promoção da Saúde -PFVPS *
11.500,00			1.7.2.1.33.55.02.00.00	0014	Ações Básicas (estruturantes) de Vigilância Sanitá *
40.000,00			1.7.2.1.33.55.15.00.00	0014	Inc. de Qualificação das Ações de Dengue - PVVPS *
561.000,00			1.7.2.1.34.00.00.00.00		Transf de Recursos do FNAS
561.000,00			1.7.2.1.34.51.00.00.00		Transferências de Recursos FNAS p/Municípios
130.000,00			1.7.2.1.34.51.01.00.00	00.01.0029	Programa de Erradicação do Trabalho Infantil - PET *
100.000,00			1.7.2.1.34.51.02.00.00	00.01.0029	Índice de Gestão Descentralizada - Programa Bolsa *
121.000,00			1.7.2.1.34.51.03.00.00	00.01.0029	Piso Básico Variável I - ProJovem Adolescente *
95.000,00			1.7.2.1.34.51.04.00.00	00.01.0029	Piso Básico Fixo - PBF (CRAS / PAIF) *
40.000,00			1.7.2.1.34.51.06.00.00	00.01.0029	Piso Básico de Transição - PBT (PAC) *
20.000,00			1.7.2.1.34.51.13.00.00	00.01.0029	Piso Básico Variável II - Proteção Social a crianç *
35.000,00			1.7.2.1.34.51.17.00.00	00.01.0029	Piso Variável de Média Complexidade *
20.000,00			1.7.2.1.34.51.22.00.00	00.01.0029	IGDSUAS - Índice de Gestão Descentralizada do Sist *
1.546.100,00			1.7.2.1.35.00.00.00.00		Transferências de Recursos do FNDE
650.000,00			1.7.2.1.35.01.00.00.00	00.01.0004	Transferências do Salário-Educação *
24.000,00			1.7.2.1.35.02.00.00.00	00.01.0015	Transferências Diretas do FNDE referentes ao PDDE *
625.000,00			1.7.2.1.35.03.00.00.00		Transferências Diretas do FNDE referentes ao PNAE
70.000,00			1.7.2.1.35.03.01.00.00	00.01.0015	Transf Prog Nac de Alimentação Escolar - Pré Escol *
55.000,00			1.7.2.1.35.03.02.00.00	00.01.0015	Transf Prog Nac de Alimentação Escolar - PNAE Crec *
300.000,00			1.7.2.1.35.03.04.00.00	00.01.0015	Transf Prog Nac de Alim Esc - Ensino Fundamental *
35.000,00			1.7.2.1.35.03.05.00.00	00.01.0015	Transf Prog Nac de Alim Escolar - EJA *
60.000,00			1.7.2.1.35.03.06.00.00	00.01.0015	Transf Prog Nac de Alim Escolar -Quilombola/Índige *
100.000,00			1.7.2.1.35.03.07.00.00	00.01.0015	Transf Prog Nac de Alim Escolar- Mais Educação *
5.000,00			1.7.2.1.35.03.08.00.00	00.01.0015	Transf Prog Nac de Alim Escolar- AEE *
247.100,00			1.7.2.1.35.04.00.00.00		Transf Diretas do FNDE ref ao PNATE
7.500,00			1.7.2.1.35.04.01.00.00	00.01.0015	Transf Prog Nac de Apoio ao Transp Esc PNATE Infan *
184.600,00			1.7.2.1.35.04.02.00.00	00.01.0015	Transf Prog Nac de Apoio ao Transp Esc - PNATE Fun *
55.000,00			1.7.2.1.35.04.03.00.00	00.01.0015	Transf Prog Nac de Apoio ao Transp Esc PNATE Médi *
28.000,00			1.7.2.1.36.00.00.00.00	00.01.0000	Transf Fin do ICMS Desoneração - L.C nº 87/96 *
7.754.800,00			1.7.2.2.00.00.00.00.00		Transferências dos Estados
7.159.000,00			1.7.2.2.01.00.00.00.00		Participação na Receita dos Estados
6.700.000,00			1.7.2.2.01.01.00.00.00	00.01.0000	Cota-Parte do ICMS *
350.000,00			1.7.2.2.01.02.00.00.00	00.01.0000	Cota-Parte do IPVA *
65.000,00			1.7.2.2.01.04.00.00.00	00.01.0000	Cota-Parte do IPI sobre Exportação *
44.000,00			1.7.2.2.01.13.00.00.00	00.01.0016	Cota-Parte da CIDE *
330.000,00			1.7.2.2.33.00.00.00.00		Transfde Rec do Estado para Prog de Saúde-Repasse
330.000,00			1.7.2.2.33.51.00.00.00		Transf de Rec do Est p/Prog de Saúde-Repasse p/Mun



Estado da Bahia
PREFEITURA MUNICIPAL DE ITUBERA

Anexo 2 da Lei 4.320/64

RECEITA - RESUMO GERAL

EXERCÍCIO DE 2014

Desdobramento	Fontes	Categoria Econômica	Conta	Fonte Recurso	
60.000,00			1.7.2.2.33.51.02.00.00	0014	Tratamento Fora do Domicílio - TFD *
270.000,00			1.7.2.2.33.51.05.00.00	0014	Centro de Atenção Psicossocial - CAPS I *
265.800,00			1.7.2.2.99.00.00.00.00		Outras Transferências do Estado
110.800,00			1.7.2.2.99.51.00.00.00	00.01.0030	Fundo de Investimento Econômico e Social - FIES *
5.000,00			1.7.2.2.99.52.00.00.00	00.01.0010	Fundo de Cultura da Bahia - FCBA *
150.000,00			1.7.2.2.99.54.00.00.00		Transf de Rec do FEAS
105.000,00			1.7.2.2.99.54.05.00.00	00.01.0029	Piso Fixo de Média Complexidade *
10.000,00			1.7.2.2.99.54.12.00.00	00.01.0029	Benefícios Eventuais - BE *
35.000,00			1.7.2.2.99.54.13.00.00	00.01.0029	Piso Básico de Transição - PBT Estado *
15.675.000,00			1.7.2.4.00.00.00.00.00		Transferências Multigovernamentais
9.405.000,00			1.7.2.4.01.00.00.00.00		Transf de R do F de M e Des da Educ Bas - FUNDEB
5.643.000,00			1.7.2.4.01.51.00.00.00	00.01.0018	Transferências de Recursos - FUNDEB 60% *
3.762.000,00			1.7.2.4.01.52.00.00.00	00.01.0019	Transferências de Recursos FUNDEB 40 *
6.270.000,00			1.7.2.4.02.00.00.00.00		Transf de R da Comp da União - FUNDEB
3.762.000,00			1.7.2.4.02.51.00.00.00	00.01.0018	Transf de R da Comp da União-FUNDEB 60% *
2.508.000,00			1.7.2.4.02.52.00.00.00	00.01.0019	Transf de R da Comp da União-FUNDEB 40% *
		183.300,00	1.9.0.0.00.00.00.00.00		Outras Receitas Correntes
	16.300,00		1.9.1.0.00.00.00.00.00		Multas e Juros de Mora
			1.9.1.1.00.00.00.00.00		Multas e Juros de Mora dos Tributos
9.300,00			1.9.1.1.38.00.00.00.00	00.01.0000	Multas e Juros de Mora do Imposto s/ IPTU *
3.500,00			1.9.1.1.40.00.00.00.00	00.01.0000	Multas e Juros de Mora ISS de Qualquer Natureza *
3.000,00			1.9.1.1.99.00.00.00.00		Multas e Juros de Mora de Outros Tributos
2.800,00			1.9.1.1.99.01.00.00.00		Multas e Juros de Mora de Outros Tributos
2.800,00			1.9.1.1.99.01.99.00.00	00.01.0000	Multas e Juros de Mora de Outros Tributos *
7.000,00			1.9.1.9.00.00.00.00.00		Multas de Outras Origens
7.000,00			1.9.1.9.48.00.00.00.00	00.01.0000	Multas Aplicadas pelos Tribunais de Contas *
	25.000,00		1.9.2.0.00.00.00.00.00		Indenizações e Restituições
25.000,00			1.9.2.2.00.00.00.00.00		Restituições
25.000,00			1.9.2.2.99.00.00.00.00		Outras Restituições
25.000,00			1.9.2.2.99.99.00.00.00		Outras Restituições
25.000,00			1.9.2.2.99.99.06.00.00	00.01.0000	Outras Restituições - Prefeitura *
	132.000,00		1.9.3.0.00.00.00.00.00		Receita da Dívida Ativa
132.000,00			1.9.3.1.00.00.00.00.00		Receita da Dívida Ativa Tributária
77.000,00			1.9.3.1.11.00.00.00.00	00.01.0000	Receita da Dívida Ativa do Imposto s/IPTU *
25.000,00			1.9.3.1.13.00.00.00.00	00.01.0000	Receita da Dívida Ativa do ISS de Qualquer Natureza *
30.000,00			1.9.3.1.99.00.00.00.00		Receita da Dívida Ativa de Outros Tributos
30.000,00			1.9.3.1.99.01.00.00.00		Rec da Dívida Ativa de Outros Tributos -Principal
30.000,00			1.9.3.1.99.01.99.00.00	00.01.0000	Receita da Dívida Ativa de Outros Trib Principal *
	10.000,00		1.9.9.0.00.00.00.00.00		Receitas Diversas
10.000,00			1.9.9.0.99.00.00.00.00		Outras Receitas
10.000,00			1.9.9.0.99.51.00.00.00	00.01.0000	Outras Receitas *
		-4.831.000,00	9.0.0.0.00.00.00.00.00		DEDUÇÃO DA RECEITA
		-4.831.000,00	9.1.0.0.00.00.00.00.00		Dedução da Receita
		-4.831.000,00	9.1.7.0.00.00.00.00.00		Dedução da Receita Corrente
	-4.831.000,00		9.1.7.2.0.00.00.00.00.00		Dedução das Receitas de Transferências
-3.408.000,00			9.1.7.2.1.00.00.00.00.00		Dedução de Receita para Formação do FUNDEB
-3.402.400,00			9.1.7.2.1.01.00.00.00.00		Ded de Rec p/a Formação do FUNDEB- Transf da União
-3.400.000,00			9.1.7.2.1.01.02.00.00.00	00.01.0000	Dedução de Receita para a Formação do FUNDEB - FPM *
-2.400,00			9.1.7.2.1.01.05.00.00.00	00.01.0000	Dedução de Receita para a Formação do FUNDEB -ITR *
-5.600,00			9.1.7.2.1.36.00.00.00.00	00.01.0000	Ded Rec p/ Form do FUNDEB - ICMS Deson - LC 87/96 *
-1.423.000,00			9.1.7.2.2.00.00.00.00.00		Ded de receita p/formação do FUNDEB
-1.423.000,00			9.1.7.2.2.01.00.00.00.00		Ded de Rec p/a Formação do FUNDEB-Transf dos Estad
-1.340.000,00			9.1.7.2.2.01.01.00.00.00	00.01.0000	Dedução de Receita para a Formação do FUNDEB-ICMS *
-70.000,00			9.1.7.2.2.01.02.00.00.00	00.01.0000	Ded de Receita para a Formação do FUNDEB - IPVA *
-13.000,00			9.1.7.2.2.01.04.00.00.00	00.01.0000	Ded de Rec p/ Formação do FUNDEB - IPI Exportação *
		44.863.000,00	Total deste grupo		
		10.934.750,00	2.0.0.0.00.00.00.00.00		Receitas de Capital
		10.934.750,00	2.4.0.0.00.00.00.00.00		Transferências de Capital
	560.000,00		2.4.2.0.00.00.00.00.00		Transferências da União



Estado da Bahia
PREFEITURA MUNICIPAL DE ITUBERA

Anexo 2 da Lei 4.320/64

RECEITA - RESUMO GERAL

EXERCÍCIO DE 2014

Desdobramento	Fontes	Categoria Econômica	Conta	Fonte Recurso	
560.000,00			2.4.2.1.00.00.00.00.00		Transferências da União
560.000,00			2.4.2.1.02.00.00.00.00		Transf de Recursos Destinados a Programas de Educa
400.000,00			2.4.2.1.02.51.00.00.00	00.01.0015	PAR - Caminho da Escola *
120.000,00			2.4.2.1.02.53.00.00.00	00.01.0015	PAR - Infraestrutura escolar - Equip. Proinfância *
40.000,00			2.4.2.1.02.55.00.00.00	00.01.0015	PAR - PROINFO *
	10.374.750,00		2.4.7.0.00.00.00.00.00		Transferências de Convênios
10.374.750,00			2.4.7.1.00.00.00.00.00		Transferência de Convênios da União e de suas Enti
10.374.750,00			2.4.7.1.99.00.00.00.00		Outras Transferências de Convênio da União
10.374.750,00			2.4.7.1.99.52.00.00.00	00.01.0024	Outras transferências de Convênio da União *
		10.934.750,00	Total deste grupo		
		55.797.750,00	Total da Receita		



PREFEITURA MUNICIPAL DE ITUBERA
Estado da Bahia

Exercício 2014

Página: 1/11

Demonstrativo Consolidado
Programa de Trabalho
Orçamento Fiscal

Poder: 01 - LEGISLATIVO
Órgão: 01 - CÂMARA MUNICIPAL
Entidade: 01 - CÂMARA MUNICIPAL
Unidade: 01.01 - CÂMARA MUNICIPAL

Recursos de todas as fontes em R\$ 1,00

Categoria de Programação Grupo de Despesa	Manutenção (Atividades)	Ampliação (Projetos)	Total
01.031.0001.1.001 - REESTRUTURAÇÃO DA CASA LEGISLATIVA MUNICIPAL	0,00	120.000,00	120.000,00
33 - OUTRAS DESPESAS CORRENTES	0,00	10.000,00	10.000,00
44 - INVESTIMENTOS	0,00	110.000,00	110.000,00
01.031.0001.2.001 - MANUTENÇÃO DOS SEV. TÉCNICOS E ADM. DA CÂMARA MUN. DE ITU	550.000,00	0,00	550.000,00
33 - OUTRAS DESPESAS CORRENTES	500.000,00	0,00	500.000,00
44 - INVESTIMENTOS	50.000,00	0,00	50.000,00
01.031.0001.2.003 - ADMINISTRAÇÃO DE PESSOAL E ENCARGOS DA CÂMARA MUNICIPAL	1.022.000,00	0,00	1.022.000,00
31 - PESSOAL E ENCARGOS SOCIAIS	1.022.000,00	0,00	1.022.000,00
01.124.0001.2.002 - MAN. DOS SERV. TEC. E ADM. DO CONTROLE INTERNO DA CÂMARA	8.000,00	0,00	8.000,00
33 - OUTRAS DESPESAS CORRENTES	4.000,00	0,00	4.000,00
44 - INVESTIMENTOS	4.000,00	0,00	4.000,00
Total da Unidade	1.580.000,00	120.000,00	1.700.000,00
Total do Órgão	1.580.000,00	120.000,00	1.700.000,00

Poder: 02 - EXECUTIVO
Órgão: 02 - GABINETE DA PREFEITA
Entidade: 02 - GABINETE DA PREFEITA
Unidade: 02.02 - GABINETE DA PREFEITA

Recursos de todas as fontes em R\$ 1,00

Categoria de Programação Grupo de Despesa	Manutenção (Atividades)	Ampliação (Projetos)	Total
04.122.0002.2.004 - MANUTENÇÃO DOS SERV. TÉCNICOS E ADM. DA CONTROLADORIA	58.900,00	0,00	58.900,00
31 - PESSOAL E ENCARGOS SOCIAIS	50.000,00	0,00	50.000,00
33 - OUTRAS DESPESAS CORRENTES	8.900,00	0,00	8.900,00
04.122.0002.2.007 - ADMINISTRAÇÃO DE PESSOAL E ENCARGOS DO GABINETE	545.500,00	0,00	545.500,00
31 - PESSOAL E ENCARGOS SOCIAIS	545.500,00	0,00	545.500,00
04.125.0002.2.005 - MANUTENÇÃO DOS SERV. TÉCNICOS E ADM. DO GABINETE	134.900,00	0,00	134.900,00
33 - OUTRAS DESPESAS CORRENTES	131.600,00	0,00	131.600,00
44 - INVESTIMENTOS	3.300,00	0,00	3.300,00
04.131.0002.2.006 - MANUTENÇÃO DAS AÇÕES DE COMUNICAÇÃO E MARKETING	177.800,00	0,00	177.800,00
31 - PESSOAL E ENCARGOS SOCIAIS	100.000,00	0,00	100.000,00
33 - OUTRAS DESPESAS CORRENTES	77.800,00	0,00	77.800,00
Total da Unidade	917.100,00	0,00	917.100,00

Unidade: 02.22 - CONSÓRCIO INTERMUNICIPAL DA APA DO PRATIGI -CIAPRA

Recursos de todas as fontes em R\$ 1,00

Categoria de Programação Grupo de Despesa	Manutenção (Atividades)	Ampliação (Projetos)	Total
04.122.0002.1.123 - AÇÕES DO CONS PÚB. INTERMUNICIPAL DA APA DO PRATIGI - CIAPR	0,00	28.800,00	28.800,00
33 - OUTRAS DESPESAS CORRENTES	0,00	23.900,00	23.900,00
44 - INVESTIMENTOS	0,00	4.900,00	4.900,00
04.122.0002.2.163 - MAN DAS AÇÕES ADM. DO CONSÓRCIO INTERMUNICIPAL DA APA DO	32.918,00	0,00	32.918,00
31 - PESSOAL E ENCARGOS SOCIAIS	13.700,00	0,00	13.700,00
33 - OUTRAS DESPESAS CORRENTES	18.218,00	0,00	18.218,00



PREFEITURA MUNICIPAL DE ITUBERA
Estado da Bahia

Exercício 2014

Página: 2/11

Demonstrativo Consolidado
Programa de Trabalho
Orçamento Fiscal

Poder: 02 - EXECUTIVO

Órgão: 02 - GABINETE DA PREFEITA

Entidade: 02 - GABINETE DA PREFEITA

Unidade: 02.22 - CONSÓRCIO INTERMUNICIPAL DA APA DO PRATIGI -CIAPRA

Recursos de todas as fontes em R\$ 1,00

Categoria de Programação Grupo de Despesa	Manutenção (Atividades)	Ampliação (Projetos)	Total
04.122.0002.2.163 - MAN DAS AÇÕES ADM. DO CONSÓRCIO INTERMUNICIPAL DA APA DO	32.918,00	0,00	32.918,00
44 - INVESTIMENTOS	1.000,00	0,00	1.000,00
Total da Unidade	32.918,00	28.800,00	61.718,00
Total do Órgão	950.018,00	28.800,00	978.818,00

Órgão: 03 - GABINETE DO VICE- PREFEITO

Entidade: 03 - GABINETE DO VICE- PREFEITO

Unidade: 03.03 - GABINETE DO VICE- PREFEITO

Recursos de todas as fontes em R\$ 1,00

Categoria de Programação Grupo de Despesa	Manutenção (Atividades)	Ampliação (Projetos)	Total
04.122.0002.2.008 - MAN. DOS SERV. TÉCNICOS E ADM. DO GABINETE DO VICE PREFEITO	82.900,00	0,00	82.900,00
31 - PESSOAL E ENCARGOS SOCIAIS	72.500,00	0,00	72.500,00
33 - OUTRAS DESPESAS CORRENTES	9.300,00	0,00	9.300,00
44 - INVESTIMENTOS	1.100,00	0,00	1.100,00
Total da Unidade	82.900,00	0,00	82.900,00
Total do Órgão	82.900,00	0,00	82.900,00

Órgão: 04 - SECRETARIA MUNICIPAL DE ADM E PLANEJAMENTO

Entidade: 04 - SECRETARIA MUNICIPAL DE ADM E PLANEJAMENTO

Unidade: 04.04 - SECRETARIA MUNICIPAL DE ADM E PLANEJAMENTO

Recursos de todas as fontes em R\$ 1,00

Categoria de Programação Grupo de Despesa	Manutenção (Atividades)	Ampliação (Projetos)	Total
04.122.0003.2.014 - MAN. DOS S. DE GESTÃO, CONT. E QUALIDADE DA ADM. E PLANEJAM	729.900,00	0,00	729.900,00
33 - OUTRAS DESPESAS CORRENTES	701.100,00	0,00	701.100,00
44 - INVESTIMENTOS	19.900,00	0,00	19.900,00
45 - INVERSOES FINANCEIRAS	8.900,00	0,00	8.900,00
04.122.0003.2.015 - ADM. DE PESSOAL E ENC. DA SEC. DE ADMINISTRAÇÃO E PLANEJAM	667.500,00	0,00	667.500,00
31 - PESSOAL E ENCARGOS SOCIAIS	667.500,00	0,00	667.500,00
04.126.0003.2.016 - MANUTENÇÃO DOS SERVIÇOS DE INFORMÁTICA E TECNOLOGIA	18.100,00	0,00	18.100,00
33 - OUTRAS DESPESAS CORRENTES	13.100,00	0,00	13.100,00
44 - INVESTIMENTOS	5.000,00	0,00	5.000,00
Total da Unidade	1.415.500,00	0,00	1.415.500,00
Total do Órgão	1.415.500,00	0,00	1.415.500,00

Órgão: 05 - SECRETARIA MUNICIPAL DA FAZENDA

Entidade: 05 - SECRETARIA MUNICIPAL DA FAZENDA

Unidade: 05.05 - SECRETARIA MUNICIPAL DA FAZENDA

Recursos de todas as fontes em R\$ 1,00

Categoria de Programação Grupo de Despesa	Manutenção (Atividades)	Ampliação (Projetos)	Total
04.061.0008.2.022 - OPERAÇÕES ESPECIAIS - SENTENÇAS JUDICIAIS	40.900,00	0,00	40.900,00
31 - PESSOAL E ENCARGOS SOCIAIS	29.000,00	0,00	29.000,00
33 - OUTRAS DESPESAS CORRENTES	6.400,00	0,00	6.400,00
44 - INVESTIMENTOS	5.500,00	0,00	5.500,00



PREFEITURA MUNICIPAL DE ITUBERA
Estado da Bahia

Exercício 2014

Página: 3/11

Demonstrativo Consolidado
Programa de Trabalho
Orçamento Fiscal

Poder: 02 - EXECUTIVO

Órgão: 05 - SECRETARIA MUNICIPAL DA FAZENDA

Entidade: 05 - SECRETARIA MUNICIPAL DA FAZENDA

Unidade: 05.05 - SECRETARIA MUNICIPAL DA FAZENDA

Recursos de todas as fontes em R\$ 1,00

Categoria de Programação Grupo de Despesa	Manutenção (Atividades)	Ampliação (Projetos)	Total
04.122.0008.1.005 - PROG. MODERN. DA ADM. TRIB. E GESTÃO SET. SOC. BÁSICOS - PMA	0,00	55.300,00	55.300,00
33 - OUTRAS DESPESAS CORRENTES	0,00	39.100,00	39.100,00
44 - INVESTIMENTOS	0,00	16.200,00	16.200,00
04.123.0008.2.025 - ADM. DE PESSOAL E ENC. DA SECRETARIA DA FAZENDA	371.600,00	0,00	371.600,00
31 - PESSOAL E ENCARGOS SOCIAIS	371.600,00	0,00	371.600,00
04.123.0008.2.026 - MANUTENÇÃO DA COORDENAÇÃO DE ADMINISTRAÇÃO TRIBUTÁRIA	158.100,00	0,00	158.100,00
33 - OUTRAS DESPESAS CORRENTES	152.600,00	0,00	152.600,00
44 - INVESTIMENTOS	5.500,00	0,00	5.500,00
04.123.0008.2.027 - MAN. DOS SERV. TÉC. E ADM. DA SECRETARIA DA FAZENDA	163.800,00	0,00	163.800,00
33 - OUTRAS DESPESAS CORRENTES	160.500,00	0,00	160.500,00
44 - INVESTIMENTOS	3.300,00	0,00	3.300,00
04.125.0008.1.042 - IMPLANTAÇÃO DO SISTEMA DE NOTA FISCAL ELETRÔNICA	0,00	32.000,00	32.000,00
33 - OUTRAS DESPESAS CORRENTES	0,00	32.000,00	32.000,00
09.272.0008.2.024 - OPERAÇÕES ESPECIAIS - ENCARGOS COM O PASEP	373.100,00	0,00	373.100,00
33 - OUTRAS DESPESAS CORRENTES	373.100,00	0,00	373.100,00
28.841.0008.2.023 - OPERAÇÕES ESPECIAIS - DÍVIDA PÚBLICA MUNICIPAL	272.900,00	0,00	272.900,00
32 - JUROS E ENCARGOS DA DIVIDA	32.900,00	0,00	32.900,00
46 - AMORTIZACAO DA DIVIDA	240.000,00	0,00	240.000,00
99.999.9999.2.200 - RESERVA DE CONTINGÊNCIA	450.000,00	0,00	450.000,00
99 - RESERVA DE CONTINGENCIA	450.000,00	0,00	450.000,00
Total da Unidade	1.830.400,00	87.300,00	1.917.700,00
Total do Órgão	1.830.400,00	87.300,00	1.917.700,00

Órgão: 06 - SECRETARIA MUNICIPAL DE EDUCAÇÃO

Entidade: 06 - SECRETARIA MUNICIPAL DE EDUCAÇÃO

Unidade: 06.06 - SECRETARIA MUNICIPAL DE EDUCAÇÃO

Recursos de todas as fontes em R\$ 1,00

Categoria de Programação Grupo de Despesa	Manutenção (Atividades)	Ampliação (Projetos)	Total
12.122.0011.2.165 - MAN DAS AÇÕES DOS C. MUN DE EDUC,FUNDEB, E CONS DE ALIM. E	78.307,00	0,00	78.307,00
33 - OUTRAS DESPESAS CORRENTES	61.800,00	0,00	61.800,00
44 - INVESTIMENTOS	16.507,00	0,00	16.507,00
12.126.0010.2.033 - MAN. DOS IND. EDUCACIONAIS ATRAVÉS DA INFORMATIZAÇÃO DO S	13.600,00	0,00	13.600,00
33 - OUTRAS DESPESAS CORRENTES	10.800,00	0,00	10.800,00
44 - INVESTIMENTOS	2.800,00	0,00	2.800,00
12.126.0011.1.008 - IMPLANTAÇÃO DE LABORATÓRIOS DE INFORMÁTICA NAS ESCOLAS	0,00	20.000,00	20.000,00
44 - INVESTIMENTOS	0,00	20.000,00	20.000,00
12.306.0010.2.029 - ATENDIMENTO AO PROGRAMA DE ALIMENTAÇÃO ESCOLAR	582.700,00	0,00	582.700,00
33 - OUTRAS DESPESAS CORRENTES	582.700,00	0,00	582.700,00
12.331.0011.2.046 - GESTÃO DE FORMAÇÃO CONTINUADA DOS PROFISSIONAIS DA EDUC	21.945,00	0,00	21.945,00
33 - OUTRAS DESPESAS CORRENTES	16.045,00	0,00	16.045,00
44 - INVESTIMENTOS	5.900,00	0,00	5.900,00
12.331.0011.2.049 - VALORIZAÇÃO E FORMAÇÃO DOS PROFISSIONAIS DE EDUCAÇÃO	443.500,00	0,00	443.500,00
33 - OUTRAS DESPESAS CORRENTES	333.900,00	0,00	333.900,00
44 - INVESTIMENTOS	109.600,00	0,00	109.600,00
12.361.0010.1.006 - CONSTRUÇÃO DE UNIDADES ESCOLARES	0,00	200.000,00	200.000,00
44 - INVESTIMENTOS	0,00	167.100,00	167.100,00
45 - INVERSOES FINANCEIRAS	0,00	32.900,00	32.900,00



PREFEITURA MUNICIPAL DE ITUBERA
Estado da Bahia

Exercício 2014

Página: 4/11

Demonstrativo Consolidado
Programa de Trabalho
Orçamento Fiscal

Poder: 02 - EXECUTIVO
Órgão: 06 - SECRETARIA MUNICIPAL DE EDUCAÇÃO
Entidade: 06 - SECRETARIA MUNICIPAL DE EDUCAÇÃO
Unidade: 06.06 - SECRETARIA MUNICIPAL DE EDUCAÇÃO

Recursos de todas as fontes em R\$ 1,00

Categoria de Programação Grupo de Despesa	Manutenção (Atividades)	Ampliação (Projetos)	Total
12.361.0010.1.034 - IMPLANTAÇÃO DO PROGRAMA ESPORTE NA ESCOLA	0,00	10.973,00	10.973,00
44 - INVESTIMENTOS	0,00	10.973,00	10.973,00
12.361.0010.2.028 - IMPLM. DO PROG. DINHEIRO DIRETO ESCOLA - PDDE - (FNDE)	24.000,00	0,00	24.000,00
33 - OUTRAS DESPESAS CORRENTES	18.500,00	0,00	18.500,00
44 - INVESTIMENTOS	5.500,00	0,00	5.500,00
12.361.0010.2.030 - MANUTENÇÃO DO PROGRAMA DE TRANSPORTE ESCOLAR	1.570.818,00	0,00	1.570.818,00
33 - OUTRAS DESPESAS CORRENTES	1.476.900,00	0,00	1.476.900,00
44 - INVESTIMENTOS	93.918,00	0,00	93.918,00
12.361.0010.2.031 - GESTÃO EM PROL DA DIM. DA REPETÊNCIA E EVASÃO ESC. NO MUN	9.945,00	0,00	9.945,00
33 - OUTRAS DESPESAS CORRENTES	9.945,00	0,00	9.945,00
12.361.0010.2.032 - GESTÃO VISANDO A ELEV. DO NÍVEL DA QUALIDADE DO ENSINO MUI	6.973,00	0,00	6.973,00
33 - OUTRAS DESPESAS CORRENTES	6.973,00	0,00	6.973,00
12.361.0010.2.034 - MAN DO TRAB. DE LEITURA E ESCRITA EM TODOS OS NÍVEIS DE ENS	21.945,00	0,00	21.945,00
33 - OUTRAS DESPESAS CORRENTES	20.500,00	0,00	20.500,00
44 - INVESTIMENTOS	1.445,00	0,00	1.445,00
12.361.0010.2.036 - MANUTENÇÃO DE ATIVIDADES MULTIDISCIPLINARES	32.918,00	0,00	32.918,00
33 - OUTRAS DESPESAS CORRENTES	28.018,00	0,00	28.018,00
44 - INVESTIMENTOS	4.900,00	0,00	4.900,00
12.361.0010.2.037 - PLANO DE AÇÕES ARTICULADAS - PAR	440.000,00	0,00	440.000,00
33 - OUTRAS DESPESAS CORRENTES	398.900,00	0,00	398.900,00
44 - INVESTIMENTOS	41.100,00	0,00	41.100,00
12.361.0010.2.038 - MANUTENÇÃO DO SALÁRIO - EDUCAÇÃO	651.200,00	0,00	651.200,00
33 - OUTRAS DESPESAS CORRENTES	651.200,00	0,00	651.200,00
12.361.0011.2.039 - MANUTENÇÃO DAS AÇÕES DO ENSINO BÁSICO	10.924.600,00	0,00	10.924.600,00
31 - PESSOAL E ENCARGOS SOCIAIS	9.163.500,00	0,00	9.163.500,00
33 - OUTRAS DESPESAS CORRENTES	1.649.500,00	0,00	1.649.500,00
44 - INVESTIMENTOS	76.800,00	0,00	76.800,00
45 - INVERSOES FINANCEIRAS	34.800,00	0,00	34.800,00
12.361.0011.2.040 - ADMINISTRAÇÃO DE PESSOAL E ENCARGOS DA SME	122.000,00	0,00	122.000,00
31 - PESSOAL E ENCARGOS SOCIAIS	122.000,00	0,00	122.000,00
12.361.0011.2.041 - PROMOÇÃO E DIVULGAÇÃO DAS AÇÕES DE EDUCAÇÃO	30.900,00	0,00	30.900,00
33 - OUTRAS DESPESAS CORRENTES	30.900,00	0,00	30.900,00
12.361.0011.2.047 - MAN DA INFRAESTRUTURA, MOB. E REC. TEC. DAS ESCOLAS MUNI	400.045,00	0,00	400.045,00
33 - OUTRAS DESPESAS CORRENTES	9.781,00	0,00	9.781,00
44 - INVESTIMENTOS	390.264,00	0,00	390.264,00
12.361.0011.2.050 - MANUTENCAO DAS UNIDADES ESCOLARES	348.282,00	0,00	348.282,00
33 - OUTRAS DESPESAS CORRENTES	147.182,00	0,00	147.182,00
44 - INVESTIMENTOS	201.100,00	0,00	201.100,00
12.365.0010.1.120 - CONSTRUÇÃO E REFORMA DE CRECHES	0,00	120.000,00	120.000,00
33 - OUTRAS DESPESAS CORRENTES	0,00	19.100,00	19.100,00
44 - INVESTIMENTOS	0,00	100.900,00	100.900,00
12.365.0011.2.043 - MANUTENÇÃO DAS AÇÕES DO ENSINO INFANTIL	3.305.793,00	0,00	3.305.793,00
31 - PESSOAL E ENCARGOS SOCIAIS	2.888.500,00	0,00	2.888.500,00
33 - OUTRAS DESPESAS CORRENTES	338.693,00	0,00	338.693,00
44 - INVESTIMENTOS	78.600,00	0,00	78.600,00
12.366.0011.2.044 - MANUTENÇÃO DAS AÇÕES DO ENSINO DE JOVENS E ADULTOS	32.918,00	0,00	32.918,00
33 - OUTRAS DESPESAS CORRENTES	27.918,00	0,00	27.918,00
44 - INVESTIMENTOS	5.000,00	0,00	5.000,00



PREFEITURA MUNICIPAL DE ITUBERA
Estado da Bahia

Exercício 2014

Página: 5/11

Demonstrativo Consolidado
Programa de Trabalho
Orçamento Fiscal

Poder: 02 - EXECUTIVO
Órgão: 06 - SECRETARIA MUNICIPAL DE EDUCAÇÃO
Entidade: 06 - SECRETARIA MUNICIPAL DE EDUCAÇÃO
Unidade: 06.06 - SECRETARIA MUNICIPAL DE EDUCAÇÃO

Recursos de todas as fontes em R\$ 1,00

Categoria de Programação Grupo de Despesa	Manutenção (Atividades)	Ampliação (Projetos)	Total
12.367.0011.2.045 - MAN. DAS SALAS PARA ATENDIMENTO A ALUNOS COM NEC. ESPECIA	226.638,00	0,00	226.638,00
33 - OUTRAS DESPESAS CORRENTES	11.538,00	0,00	11.538,00
44 - INVESTIMENTOS	215.100,00	0,00	215.100,00
Total da Unidade	19.289.027,00	350.973,00	19.640.000,00
Total do Órgão	19.289.027,00	350.973,00	19.640.000,00

Órgão: 07 - SECRETARIA MUNICIPAL DA CULTURA E TURISMO
Entidade: 07 - SECRETARIA MUNICIPAL DA CULTURA E TURISMO
Unidade: 07.07 - SECRETARIA MUNICIPAL DA CULTURA E TURISMO

Recursos de todas as fontes em R\$ 1,00

Categoria de Programação Grupo de Despesa	Manutenção (Atividades)	Ampliação (Projetos)	Total
13.392.0012.1.009 - CONSTRUÇÃO E EQUIPAMENTO DO ESPAÇO MAIS CULTURA	0,00	399.300,00	399.300,00
44 - INVESTIMENTOS	0,00	399.300,00	399.300,00
13.392.0012.1.044 - CONSTRUÇÃO DA BIBLIOTECA PÚBLICA	0,00	132.918,00	132.918,00
44 - INVESTIMENTOS	0,00	132.918,00	132.918,00
13.392.0012.1.045 - IMP DE EDITAIS PARA FORMAÇÃO, PROD. E DIF. DA CULTURA ITUBER	0,00	21.946,00	21.946,00
33 - OUTRAS DESPESAS CORRENTES	0,00	5.000,00	5.000,00
44 - INVESTIMENTOS	0,00	16.946,00	16.946,00
13.392.0012.2.051 - MANUTENÇÃO DA BIBLIOTECA PÚBLICA E ACERVO BIBLIOGRÁFICO	24.100,00	0,00	24.100,00
33 - OUTRAS DESPESAS CORRENTES	23.000,00	0,00	23.000,00
44 - INVESTIMENTOS	1.100,00	0,00	1.100,00
13.392.0012.2.064 - MANUTENÇÃO DA COORDENAÇÃO DE CULTURA	40.200,00	0,00	40.200,00
33 - OUTRAS DESPESAS CORRENTES	39.100,00	0,00	39.100,00
44 - INVESTIMENTOS	1.100,00	0,00	1.100,00
23.122.0013.2.053 - ADM. DE PESSOAL E ENCARGOS DA SECRETARIA DE CULTURA E TUI	227.000,00	0,00	227.000,00
31 - PESSOAL E ENCARGOS SOCIAIS	227.000,00	0,00	227.000,00
23.122.0013.2.054 - MAN. DOS SERV. TEC. E ADM. DA SECRETARIA DE CULTURA E TURIS	17.900,00	0,00	17.900,00
33 - OUTRAS DESPESAS CORRENTES	16.800,00	0,00	16.800,00
44 - INVESTIMENTOS	1.100,00	0,00	1.100,00
23.695.0013.1.046 - IMPLANTAÇÃO DA SINALIZAÇÃO DAS TRILHAS ECOLÓGICAS	0,00	21.945,00	21.945,00
44 - INVESTIMENTOS	0,00	21.945,00	21.945,00
23.695.0013.2.052 - VALORIZAÇÃO E QUALIFICAÇÃO DO SEGMENTO TURÍSTICO	77.818,00	0,00	77.818,00
33 - OUTRAS DESPESAS CORRENTES	72.718,00	0,00	72.718,00
44 - INVESTIMENTOS	5.100,00	0,00	5.100,00
23.695.0013.2.056 - GESTÃO DE FORT. E AMP. DO SERV. DE ATENDIMENTO AO TURISTA -	10.973,00	0,00	10.973,00
33 - OUTRAS DESPESAS CORRENTES	10.973,00	0,00	10.973,00
23.695.0013.2.058 - MAN. DAS AÇÕES DE CON. DA IMPORT.DO TURISMO COMO FONTE D	21.945,00	0,00	21.945,00
33 - OUTRAS DESPESAS CORRENTES	21.945,00	0,00	21.945,00
23.695.0013.2.059 - G. DE CURSOS DE CAP. E QUAL. P/ OS EMP. C. FINS DE GER. DE TRA	32.918,00	0,00	32.918,00
33 - OUTRAS DESPESAS CORRENTES	30.900,00	0,00	30.900,00
44 - INVESTIMENTOS	2.018,00	0,00	2.018,00
23.695.0013.2.060 - MANUTENÇÃO NA SINALIZAÇÃO DAS TRILHAS ECOLÓGICAS	10.973,00	0,00	10.973,00
33 - OUTRAS DESPESAS CORRENTES	5.000,00	0,00	5.000,00
44 - INVESTIMENTOS	5.973,00	0,00	5.973,00
23.695.0013.2.061 - GESTÃO AO CALENDÁRIO DE EVENTOS NO MUNICÍPIO	600.000,00	0,00	600.000,00
33 - OUTRAS DESPESAS CORRENTES	587.900,00	0,00	587.900,00



PREFEITURA MUNICIPAL DE ITUBERA
Estado da Bahia

Exercício 2014

Página: 6/11

Demonstrativo Consolidado
Programa de Trabalho
Orçamento Fiscal

Poder: 02 - EXECUTIVO

Órgão: 07 - SECRETARIA MUNICIPAL DA CULTURA E TURISMO

Entidade: 07 - SECRETARIA MUNICIPAL DA CULTURA E TURISMO

Unidade: 07.07 - SECRETARIA MUNICIPAL DA CULTURA E TURISMO

Recursos de todas as fontes em R\$ 1,00

Categoria de Programação Grupo de Despesa	Manutenção (Atividades)	Ampliação (Projetos)	Total
23.695.0013.2.061 - GESTÃO AO CALENDÁRIO DE EVENTOS NO MUNICÍPIO	600.000,00	0,00	600.000,00
44 - INVESTIMENTOS	12.100,00	0,00	12.100,00
Total da Unidade	1.063.827,00	576.109,00	1.639.936,00

Unidade: 07.15 - FUNDO MUNICIPAL DE CULTURA

Recursos de todas as fontes em R\$ 1,00

Categoria de Programação Grupo de Despesa	Manutenção (Atividades)	Ampliação (Projetos)	Total
13.122.0012.2.065 - MANUTENÇÃO DAS AÇÕES DO FUNDO MUNICIPAL DE CULTURA	25.600,00	0,00	25.600,00
31 - PESSOAL E ENCARGOS SOCIAIS	12.000,00	0,00	12.000,00
33 - OUTRAS DESPESAS CORRENTES	11.400,00	0,00	11.400,00
44 - INVESTIMENTOS	2.200,00	0,00	2.200,00
13.391.0012.1.010 - CONSTRUÇÃO DO MUSEU NO MUNICÍPIO	0,00	54.863,00	54.863,00
44 - INVESTIMENTOS	0,00	54.863,00	54.863,00
13.391.0012.1.011 - CONSTRUÇÃO DE PARQUES OBJETIVANDO AÇÕES CULTURAIS	0,00	498.219,00	498.219,00
44 - INVESTIMENTOS	0,00	498.219,00	498.219,00
13.391.0012.2.066 - MAN DE AÇÕES DE REC. E PRESERVAÇÃO DO PATRIMÔNIO CULTUR/	10.973,00	0,00	10.973,00
33 - OUTRAS DESPESAS CORRENTES	10.973,00	0,00	10.973,00
13.392.0012.1.012 - IMPLANTAÇÃO DE UM PROGRAMA MUNICIPAL DE FOMENTO AS ARTE	0,00	21.946,00	21.946,00
33 - OUTRAS DESPESAS CORRENTES	0,00	19.846,00	19.846,00
44 - INVESTIMENTOS	0,00	2.100,00	2.100,00
13.392.0012.1.013 - IMP E A IMPLM. DE PROJETOS DE LEITURA NAS COMUNIDADES	0,00	21.945,00	21.945,00
33 - OUTRAS DESPESAS CORRENTES	0,00	10.000,00	10.000,00
44 - INVESTIMENTOS	0,00	11.945,00	11.945,00
13.392.0012.2.068 - APOIO A EST. E ORGANIZAÇÃO DE INSTITUIÇÕES E GRUPOS CULTUF	21.946,00	0,00	21.946,00
33 - OUTRAS DESPESAS CORRENTES	19.173,00	0,00	19.173,00
44 - INVESTIMENTOS	2.773,00	0,00	2.773,00
Total da Unidade	58.519,00	596.973,00	655.492,00

Unidade: 07.16 - COORDENAÇÃO DE ESPORTE E LAZER

Recursos de todas as fontes em R\$ 1,00

Categoria de Programação Grupo de Despesa	Manutenção (Atividades)	Ampliação (Projetos)	Total
27.813.0024.1.002 - CONSTRUÇÃO DO ESTÁDIO DE FUTEBOL	0,00	323.600,00	323.600,00
44 - INVESTIMENTOS	0,00	323.600,00	323.600,00
27.813.0024.1.003 - CONSTRUÇÃO DE QUADRAS POLIESPORTIVAS	0,00	151.500,00	151.500,00
44 - INVESTIMENTOS	0,00	151.500,00	151.500,00
27.813.0024.1.004 - CRIAR UM CALENDÁRIO ANUAL PARA EVENTOS ESPORTIVOS	0,00	69.524,00	69.524,00
33 - OUTRAS DESPESAS CORRENTES	0,00	60.900,00	60.900,00
44 - INVESTIMENTOS	0,00	8.624,00	8.624,00
27.813.0024.2.009 - MANUTENÇÃO DA COORDENAÇÃO DE ESPORTE E LAZER	80.500,00	0,00	80.500,00
31 - PESSOAL E ENCARGOS SOCIAIS	40.000,00	0,00	40.000,00
33 - OUTRAS DESPESAS CORRENTES	28.000,00	0,00	28.000,00
44 - INVESTIMENTOS	12.500,00	0,00	12.500,00
27.813.0024.2.010 - MANUTENÇÃO DOS CAMPEONATOS E ATIVIDADES ESPORTIVAS E DE	32.918,00	0,00	32.918,00
33 - OUTRAS DESPESAS CORRENTES	31.118,00	0,00	31.118,00
44 - INVESTIMENTOS	1.800,00	0,00	1.800,00



PREFEITURA MUNICIPAL DE ITUBERA
Estado da Bahia

Exercício 2014

Página: 7/11

Demonstrativo Consolidado
Programa de Trabalho
Orçamento Fiscal

Poder: 02 - EXECUTIVO

Órgão: 07 - SECRETARIA MUNICIPAL DA CULTURA E TURISMO

Entidade: 07 - SECRETARIA MUNICIPAL DA CULTURA E TURISMO

Unidade: 07.16 - COORDENAÇÃO DE ESPORTE E LAZER

Recursos de todas as fontes em R\$ 1,00

Categoria de Programação Grupo de Despesa	Manutenção (Atividades)	Ampliação (Projetos)	Total
27.813.0024.2.012 - APOIO AS ASSOCIAÇÕES E CLUBES ESPORTIVOS	10.973,00	0,00	10.973,00
33 - OUTRAS DESPESAS CORRENTES	6.100,00	0,00	6.100,00
44 - INVESTIMENTOS	4.873,00	0,00	4.873,00
Total da Unidade	124.391,00	544.624,00	669.015,00
Total do Órgão	1.246.737,00	1.717.706,00	2.964.443,00

Órgão: 11 - SEC MUNIC DA INFRAESTRUTURA E DESENV URBANO

Entidade: 11 - SEC MUNIC DA INFRAESTRUTURA E DESENV URBANO

Unidade: 11.11 - SEC MUNIC DA INFRAESTRUTURA E DESENV URBANO

Recursos de todas as fontes em R\$ 1,00

Categoria de Programação Grupo de Despesa	Manutenção (Atividades)	Ampliação (Projetos)	Total
04.122.0017.1.043 - IMPLANTAÇÃO DO DEPARTAMENTO OU SUPERINTENDÊNCIA DE INDI	0,00	21.945,00	21.945,00
33 - OUTRAS DESPESAS CORRENTES	0,00	7.100,00	7.100,00
44 - INVESTIMENTOS	0,00	14.845,00	14.845,00
04.122.0017.2.105 - APOIO AS EMPRESAS INDUSTRIAIS PARA GERAÇÃO DE EMPREGO	10.973,00	0,00	10.973,00
33 - OUTRAS DESPESAS CORRENTES	9.200,00	0,00	9.200,00
44 - INVESTIMENTOS	1.773,00	0,00	1.773,00
15.122.0017.2.094 - ADM PESSOAL E ENC SEC INFRAEST. E DESENV. URBANO	1.111.300,00	0,00	1.111.300,00
31 - PESSOAL E ENCARGOS SOCIAIS	1.111.300,00	0,00	1.111.300,00
15.122.0017.2.107 - APOIO A IMPLEMENTAÇÃO DO PROGRAMA DE DESENVOLVIMENTO R	21.945,00	0,00	21.945,00
33 - OUTRAS DESPESAS CORRENTES	19.000,00	0,00	19.000,00
44 - INVESTIMENTOS	2.945,00	0,00	2.945,00
15.451.0016.1.023 - AMPLIAÇÃO DO ESGOTAMENTO SANITÁRIO E REDE DE DREN NO MU	0,00	553.300,00	553.300,00
33 - OUTRAS DESPESAS CORRENTES	0,00	74.800,00	74.800,00
44 - INVESTIMENTOS	0,00	478.500,00	478.500,00
15.451.0017.1.024 - IMP DO CENTRO DE ABAST E REQ DO MERC MUNICIPAL	0,00	1.019.400,00	1.019.400,00
33 - OUTRAS DESPESAS CORRENTES	0,00	15.300,00	15.300,00
44 - INVESTIMENTOS	0,00	1.004.100,00	1.004.100,00
15.451.0017.1.025 - URBANIZAÇÃO DE LOGRADOUROS, PRAÇAS E JARDINS DA ZONA UR	0,00	399.600,00	399.600,00
33 - OUTRAS DESPESAS CORRENTES	0,00	7.500,00	7.500,00
44 - INVESTIMENTOS	0,00	392.100,00	392.100,00
15.451.0017.1.026 - AMPLIAÇÃO, PAVIMENTAÇÃO, CONTENÇÃO, DRENAGEM E URBANIZA	0,00	560.973,00	560.973,00
44 - INVESTIMENTOS	0,00	560.973,00	560.973,00
15.451.0017.1.038 - CONSTRUÇÃO DO CEMITÉRIO MUNICIPAL	0,00	10.973,00	10.973,00
44 - INVESTIMENTOS	0,00	10.973,00	10.973,00
15.451.0017.1.047 - IMPLANTAÇÃO DE CALÇADAS SINALIZADAS PARA MELHORIA DA ACE	0,00	21.945,00	21.945,00
44 - INVESTIMENTOS	0,00	21.945,00	21.945,00
15.451.0017.1.051 - CONSTRUÇÃO DE DOIS PORTAIS DA CIDADES	0,00	768.082,00	768.082,00
44 - INVESTIMENTOS	0,00	768.082,00	768.082,00
15.451.0017.1.052 - CONSTRUÇÃO E REFORMA DE PRAÇAS PÚBLICAS	0,00	3.325.367,00	3.325.367,00
33 - OUTRAS DESPESAS CORRENTES	0,00	10.000,00	10.000,00
44 - INVESTIMENTOS	0,00	3.115.367,00	3.115.367,00
45 - INVERSOES FINANCEIRAS	0,00	200.000,00	200.000,00
15.451.0017.1.121 - PAVIMENTAÇÃO E DRENAGEM DE VIAS PÚBLICAS	0,00	2.589.600,00	2.589.600,00
33 - OUTRAS DESPESAS CORRENTES	0,00	20.000,00	20.000,00
44 - INVESTIMENTOS	0,00	2.569.600,00	2.569.600,00



PREFEITURA MUNICIPAL DE ITUBERA
Estado da Bahia

Exercício 2014

Página: 8/11

Demonstrativo Consolidado
Programa de Trabalho
Orçamento Fiscal

Poder: 02 - EXECUTIVO

Órgão: 11 - SEC MUNIC DA INFRAESTRUTURA E DESENV URBANO

Entidade: 11 - SEC MUNIC DA INFRAESTRUTURA E DESENV URBANO

Unidade: 11.11 - SEC MUNIC DA INFRAESTRUTURA E DESENV URBANO

Recursos de todas as fontes em R\$ 1,00

Categoria de Programação Grupo de Despesa	Manutenção (Atividades)	Ampliação (Projetos)	Total
15.451.0017.2.092 - MANUTENÇÃO E RECUPERAÇÃO DA MALHA DE ROD E EST VICINAIS	288.900,00	0,00	288.900,00
33 - OUTRAS DESPESAS CORRENTES	267.100,00	0,00	267.100,00
44 - INVESTIMENTOS	21.800,00	0,00	21.800,00
15.451.0017.2.096 - MANUTENÇÃO DAS AÇÕES DE INFRAEST. E DESENV. URBANO	469.201,00	0,00	469.201,00
33 - OUTRAS DESPESAS CORRENTES	460.501,00	0,00	460.501,00
44 - INVESTIMENTOS	8.700,00	0,00	8.700,00
15.451.0017.2.161 - MANUTENÇÃO DO CEMITÉRIO MUNICIPAL	23.451,00	0,00	23.451,00
33 - OUTRAS DESPESAS CORRENTES	19.000,00	0,00	19.000,00
44 - INVESTIMENTOS	4.451,00	0,00	4.451,00
15.452.0017.2.095 - MANUTENÇÃO E AMPLIAÇÃO DO SERVIÇO DE LIMPEZA PÚBLICA	1.642.200,00	0,00	1.642.200,00
33 - OUTRAS DESPESAS CORRENTES	1.641.100,00	0,00	1.641.100,00
44 - INVESTIMENTOS	1.100,00	0,00	1.100,00
15.452.0017.2.098 - MANUTENÇÃO DA ARBORIZAÇÃO E O AJARDINAMENTO DOS ESPAÇOS	21.945,00	0,00	21.945,00
33 - OUTRAS DESPESAS CORRENTES	20.500,00	0,00	20.500,00
44 - INVESTIMENTOS	1.445,00	0,00	1.445,00
15.452.0017.2.099 - MANUTENÇÃO DOS TRABALHOS DE MANUTENÇÃO DA CIDADE	32.918,00	0,00	32.918,00
33 - OUTRAS DESPESAS CORRENTES	25.818,00	0,00	25.818,00
44 - INVESTIMENTOS	7.100,00	0,00	7.100,00
15.452.0017.2.103 - MANUTENÇÃO DO URBANISMO, REGULARIZAÇÃO FUNDIÁRIA E RECI	10.973,00	0,00	10.973,00
33 - OUTRAS DESPESAS CORRENTES	10.973,00	0,00	10.973,00
15.511.0017.2.101 - MANUTENÇÃO DO SANEAMENTO NO MEIO RURAL	21.945,00	0,00	21.945,00
33 - OUTRAS DESPESAS CORRENTES	18.700,00	0,00	18.700,00
44 - INVESTIMENTOS	3.245,00	0,00	3.245,00
15.512.0017.2.102 - FISC. A E. DOS S. DE ABAST. DE ÁGUA E ESG. PELA EMP. PREST. DE S	10.973,00	0,00	10.973,00
33 - OUTRAS DESPESAS CORRENTES	6.173,00	0,00	6.173,00
44 - INVESTIMENTOS	4.800,00	0,00	4.800,00
17.511.0017.1.048 - IMPLANTAÇÃO DE SANEAMENTO E ESGOTAMENTO SANITÁRIO NO M	0,00	32.918,00	32.918,00
44 - INVESTIMENTOS	0,00	32.918,00	32.918,00
17.512.0017.2.167 - MANUTENÇÃO DA REDE DE ESGOTO DA ZONA URBANA	10.973,00	0,00	10.973,00
33 - OUTRAS DESPESAS CORRENTES	10.973,00	0,00	10.973,00
23.691.0017.2.116 - APOIO AO COMÉRCIO LOCAL DO MUNICÍPIO	21.945,00	0,00	21.945,00
33 - OUTRAS DESPESAS CORRENTES	21.945,00	0,00	21.945,00
25.752.0017.2.093 - MANUTENÇÃO E UNIVERSALIZAÇÃO DA ILUMINAÇÃO PÚBLICA	487.300,00	0,00	487.300,00
33 - OUTRAS DESPESAS CORRENTES	432.500,00	0,00	432.500,00
44 - INVESTIMENTOS	54.800,00	0,00	54.800,00
Total da Unidade	4.186.942,00	9.304.103,00	13.491.045,00
Total do Órgão	4.186.942,00	9.304.103,00	13.491.045,00

Órgão: 12 - SECRETARIA MUNICIPAL DE AGRICULTURA

Entidade: 12 - SECRETARIA MUNICIPAL DE AGRICULTURA

Unidade: 12.12 - SECRETARIA MUNICIPAL DE AGRICULTURA

Recursos de todas as fontes em R\$ 1,00

Categoria de Programação Grupo de Despesa	Manutenção (Atividades)	Ampliação (Projetos)	Total
18.541.0018.2.113 - MAN DE JARDIM CLONAL E VIVEIROS DE MUDAS	62.500,00	0,00	62.500,00
33 - OUTRAS DESPESAS CORRENTES	6.600,00	0,00	6.600,00
44 - INVESTIMENTOS	55.900,00	0,00	55.900,00



PREFEITURA MUNICIPAL DE ITUBERA
Estado da Bahia

Exercício 2014

Página: 9/11

Demonstrativo Consolidado
Programa de Trabalho
Orçamento Fiscal

Poder: 02 - EXECUTIVO

Órgão: 12 - SECRETARIA MUNICIPAL DE AGRICULTURA

Entidade: 12 - SECRETARIA MUNICIPAL DE AGRICULTURA

Unidade: 12.12 - SECRETARIA MUNICIPAL DE AGRICULTURA

Recursos de todas as fontes em R\$ 1,00

Categoria de Programação Grupo de Despesa	Manutenção (Atividades)	Ampliação (Projetos)	Total
20.122.0018.2.110 - ADM DE PESSOAL E ENCARGOS DA SECRETARIA DE AGRICULTURA	264.500,00	0,00	264.500,00
31 - PESSOAL E ENCARGOS SOCIAIS	264.500,00	0,00	264.500,00
20.122.0018.2.111 - MAN SERV TEC ADM DA SECRET AGRICULTURA	46.873,00	0,00	46.873,00
33 - OUTRAS DESPESAS CORRENTES	44.973,00	0,00	44.973,00
44 - INVESTIMENTOS	1.900,00	0,00	1.900,00
20.605.0018.1.035 - IMPLANTAÇÃO DO BANCO DE ALIMENTOS	0,00	10.973,00	10.973,00
44 - INVESTIMENTOS	0,00	10.973,00	10.973,00
20.605.0018.2.159 - MANUTENÇÃO DAS AÇÕES DO BANCO DE ALIMENTOS	10.973,00	0,00	10.973,00
33 - OUTRAS DESPESAS CORRENTES	10.973,00	0,00	10.973,00
20.606.0018.1.031 - EXPANSÃO DO DESENVOLVIMENTO AGROPECUÁRIO E AGROINDUST	0,00	22.145,00	22.145,00
33 - OUTRAS DESPESAS CORRENTES	0,00	10.000,00	10.000,00
44 - INVESTIMENTOS	0,00	12.145,00	12.145,00
20.606.0018.2.126 - APOIO A VIGILÂNCIA SANITÁRIA CAPACITANDO OS PRODUTORES AS	21.945,00	0,00	21.945,00
33 - OUTRAS DESPESAS CORRENTES	17.900,00	0,00	17.900,00
44 - INVESTIMENTOS	4.045,00	0,00	4.045,00
20.608.0018.1.053 - REFORMA DOS MERCADOS AGRÍCOLA E MUNICIPAL	0,00	54.863,00	54.863,00
33 - OUTRAS DESPESAS CORRENTES	0,00	15.000,00	15.000,00
44 - INVESTIMENTOS	0,00	39.863,00	39.863,00
20.608.0018.1.124 - MECANIZAÇÃO AGRÍCOLA	0,00	427.100,00	427.100,00
44 - INVESTIMENTOS	0,00	427.100,00	427.100,00
20.608.0018.2.108 - APOIO E INCENTIVO AO ASSOCIATIVISMO E COOPERATIVISMO	45.000,00	0,00	45.000,00
33 - OUTRAS DESPESAS CORRENTES	1.100,00	0,00	1.100,00
44 - INVESTIMENTOS	43.900,00	0,00	43.900,00
20.608.0018.2.109 - IMPLANTAÇÃO DE HORTAS COMUNITÁRIAS	7.700,00	0,00	7.700,00
33 - OUTRAS DESPESAS CORRENTES	6.600,00	0,00	6.600,00
44 - INVESTIMENTOS	1.100,00	0,00	1.100,00
20.608.0018.2.112 - APOIO E INC A AGRICULTURA FAMILIAR, AQUICULTURA E PSICULTUR.	120.500,00	0,00	120.500,00
33 - OUTRAS DESPESAS CORRENTES	78.800,00	0,00	78.800,00
44 - INVESTIMENTOS	41.700,00	0,00	41.700,00
20.608.0018.2.117 - MANUTENÇÃO DE APOIO E INCENTIVO A FEIRA LIVRE	21.945,00	0,00	21.945,00
33 - OUTRAS DESPESAS CORRENTES	15.900,00	0,00	15.900,00
44 - INVESTIMENTOS	6.045,00	0,00	6.045,00
22.661.0018.2.106 - GESTÃO DE APOIO PARA FOMENTAR O CULTIVO DE PESCADO	32.918,00	0,00	32.918,00
33 - OUTRAS DESPESAS CORRENTES	30.018,00	0,00	30.018,00
44 - INVESTIMENTOS	2.900,00	0,00	2.900,00
22.661.0018.2.115 - APOIO AO DESENVOLVIMENTO DO EMPREENDEDORISMO INSERIDAS	32.918,00	0,00	32.918,00
33 - OUTRAS DESPESAS CORRENTES	30.200,00	0,00	30.200,00
44 - INVESTIMENTOS	2.718,00	0,00	2.718,00
Total da Unidade	667.772,00	515.081,00	1.182.853,00
Total do Órgão	667.772,00	515.081,00	1.182.853,00



PREFEITURA MUNICIPAL DE ITUBERA
Estado da Bahia

Exercício 2014

Página: 10/11

Demonstrativo Consolidado

Programa de Trabalho

Orçamento Fiscal

Poder: 02 - EXECUTIVO

Órgão: 13 - SECRETARIA MUNICIPAL DO MEIO AMBIENTE

Entidade: 13 - SECRETARIA MUNICIPAL DO MEIO AMBIENTE

Unidade: 13.13 - SECRETARIA MUNICIPAL DO MEIO AMBIENTE

Recursos de todas as fontes em R\$ 1,00

Categoria de Programação Grupo de Despesa	Manutenção (Atividades)	Ampliação (Projetos)	Total
18.122.0006.2.118 - MANUT DOS SERV TEC E ADM DA SECRETARIA DO MEIO AMBIENTE	11.500,00	0,00	11.500,00
33 - OUTRAS DESPESAS CORRENTES	10.400,00	0,00	10.400,00
44 - INVESTIMENTOS	1.100,00	0,00	1.100,00
18.122.0006.2.119 - ADM DE PESSOAL E ENCARGOS DA SECRETARIA DO MEIO AMBIENT	136.400,00	0,00	136.400,00
31 - PESSOAL E ENCARGOS SOCIAIS	136.400,00	0,00	136.400,00
18.122.0006.2.120 - GERENCIAMENTO DO PROGRAMA DE EDUCAÇÃO AMBIENTAL	143.800,00	0,00	143.800,00
33 - OUTRAS DESPESAS CORRENTES	113.100,00	0,00	113.100,00
44 - INVESTIMENTOS	30.700,00	0,00	30.700,00
18.542.0006.2.127 - MANUTENÇÃO DO PROGRAMA DE MODERNIZAÇÃO E CONSERVAÇÃ	32.918,00	0,00	32.918,00
33 - OUTRAS DESPESAS CORRENTES	23.800,00	0,00	23.800,00
44 - INVESTIMENTOS	9.118,00	0,00	9.118,00
Total da Unidade	324.618,00	0,00	324.618,00

Unidade: 13.21 - FUNDO MUNICIPAL DO MEIO AMBIENTE

Recursos de todas as fontes em R\$ 1,00

Categoria de Programação Grupo de Despesa	Manutenção (Atividades)	Ampliação (Projetos)	Total
18.542.0006.1.029 - IMPLANTAÇÃO DE SISTEMA DE COLETA SELETIVA	0,00	32.918,00	32.918,00
44 - INVESTIMENTOS	0,00	32.918,00	32.918,00
18.542.0006.2.122 - GERENCIAMENTO DO PROGRAMA DE COLETA SELETIVA	44.994,00	0,00	44.994,00
33 - OUTRAS DESPESAS CORRENTES	43.799,00	0,00	43.799,00
44 - INVESTIMENTOS	1.195,00	0,00	1.195,00
18.542.0006.2.123 - GERENCIAMENTO DO PLANO MUNICIPAL DE MEIO AMBIENTE PMMA	91.000,00	0,00	91.000,00
33 - OUTRAS DESPESAS CORRENTES	88.800,00	0,00	88.800,00
44 - INVESTIMENTOS	2.200,00	0,00	2.200,00
18.542.0006.2.124 - MANUTENÇÃO DO CONSELHO MUNICIPAL DE MEIO AMBIENTE	12.000,00	0,00	12.000,00
33 - OUTRAS DESPESAS CORRENTES	10.500,00	0,00	10.500,00
44 - INVESTIMENTOS	1.500,00	0,00	1.500,00
18.542.0006.2.125 - MANUTENÇÃO DAS AÇÕES DE MEIO AMBIENTE	9.900,00	0,00	9.900,00
33 - OUTRAS DESPESAS CORRENTES	4.400,00	0,00	4.400,00
44 - INVESTIMENTOS	5.500,00	0,00	5.500,00
18.542.0006.2.128 - PROMOÇÃO A EDUCAÇÃO AMBIENTAL DA REDE MUNICIPAL DE ENSIN	10.973,00	0,00	10.973,00
33 - OUTRAS DESPESAS CORRENTES	8.973,00	0,00	8.973,00
44 - INVESTIMENTOS	2.000,00	0,00	2.000,00
18.542.0006.2.129 - GESTÃO DE AÇÕES DE FISCALIZAÇÃO AMBIENTAL	21.495,00	0,00	21.495,00
33 - OUTRAS DESPESAS CORRENTES	20.100,00	0,00	20.100,00
44 - INVESTIMENTOS	1.395,00	0,00	1.395,00
18.542.0006.2.144 - MANUTENÇÃO E REVITALIZAÇÃO DOS RIOS PRÓXIMOS AO MUNICÍPI	32.918,00	0,00	32.918,00
33 - OUTRAS DESPESAS CORRENTES	30.918,00	0,00	30.918,00
44 - INVESTIMENTOS	2.000,00	0,00	2.000,00
18.542.0006.2.145 - GESTÃO DE ORIENTAÇÃO PARA A OCUPAÇÃO DO SOLO	32.918,00	0,00	32.918,00
33 - OUTRAS DESPESAS CORRENTES	25.700,00	0,00	25.700,00
44 - INVESTIMENTOS	7.218,00	0,00	7.218,00
Total da Unidade	256.198,00	32.918,00	289.116,00
Total do Órgão	580.816,00	32.918,00	613.734,00



PREFEITURA MUNICIPAL DE ITUBERA
Estado da Bahia

Exercício 2014

Página: 11/11

Demonstrativo Consolidado
Programa de Trabalho
Orçamento Fiscal

Poder: 02 - EXECUTIVO

Órgão: 14 - SEC MUN DE JUSTIÇA, CIDADANIA E DIREITOS HUMANOS

Entidade: 14 - SEC MUN DE JUSTIÇA, CIDADANIA E DIREITOS HUMANOS

Unidade: 14.14 - SEC MUN DE JUSTIÇA, CIDADANIA E DIREITOS HUMANOS

Recursos de todas as fontes em R\$ 1,00

Categoria de Programação Grupo de Despesa	Manutenção (Atividades)	Ampliação (Projetos)	Total
04.122.0023.2.198 - MANUT. DOS SERV. TÍC. E ADM. - SEC. DE JUSTIÇA, CIDADANIA E DIF	152.200,00	0,00	152.200,00
31 - PESSOAL E ENCARGOS SOCIAIS	118.000,00	0,00	118.000,00
33 - OUTRAS DESPESAS CORRENTES	32.100,00	0,00	32.100,00
44 - INVESTIMENTOS	2.100,00	0,00	2.100,00
04.244.0023.2.019 - FORTALECER CAMPANHAS ANTIDROGRAS COMBATENDO A VIOLÊNC	10.973,00	0,00	10.973,00
33 - OUTRAS DESPESAS CORRENTES	10.973,00	0,00	10.973,00
04.244.0023.2.021 - GESTÃO DO PROJETO MULHERES DA PAZ	20.973,00	0,00	20.973,00
33 - OUTRAS DESPESAS CORRENTES	19.300,00	0,00	19.300,00
44 - INVESTIMENTOS	1.673,00	0,00	1.673,00
06.181.0007.1.041 - IMPLANTAÇÃO DO PROGRAMA DE APOIO ÀS POLICIAS CIVIL, MILITAF	0,00	10.973,00	10.973,00
33 - OUTRAS DESPESAS CORRENTES	0,00	7.000,00	7.000,00
44 - INVESTIMENTOS	0,00	3.973,00	3.973,00
06.181.0007.2.017 - MANUTENÇÃO DA CAPACITAÇÃO DA GUARDA MUNICIPAL	21.945,00	0,00	21.945,00
33 - OUTRAS DESPESAS CORRENTES	21.945,00	0,00	21.945,00
06.181.0007.2.018 - GESTÃO DAS AÇÕES DE INTEGRAÇÃO ENTRE A GUARDA MUNICIPAL	168.100,00	0,00	168.100,00
31 - PESSOAL E ENCARGOS SOCIAIS	48.000,00	0,00	48.000,00
33 - OUTRAS DESPESAS CORRENTES	28.100,00	0,00	28.100,00
44 - INVESTIMENTOS	92.000,00	0,00	92.000,00
14.244.0023.1.016 - IMPLANTAÇÃO DO CENTRO DE ATENDIMENTO JURÍDICO AO CIDADÃ	0,00	139.973,00	139.973,00
33 - OUTRAS DESPESAS CORRENTES	0,00	120.000,00	120.000,00
44 - INVESTIMENTOS	0,00	19.973,00	19.973,00
14.244.0023.2.073 - ATENÇÃO INTEGRAL A COMUNIDADE QUILOMBOLAS	14.400,00	0,00	14.400,00
33 - OUTRAS DESPESAS CORRENTES	14.400,00	0,00	14.400,00
Total da Unidade	388.591,00	150.946,00	539.537,00
Total do Órgão	388.591,00	150.946,00	539.537,00
Total	32.218.703,00	12.307.827,00	44.526.530,00



PREFEITURA MUNICIPAL DE ITUBERA
Estado da Bahia

Exercício 2014

Página: 1/5

Demonstrativo Consolidado
Programa de Trabalho
Orçamento da Seguridade Social

Poder: 02 - EXECUTIVO

Órgão: 08 - SECRETARIA MUNICIPAL SAÚDE

Entidade: 08 - SECRETARIA MUNICIPAL SAÚDE

Unidade: 08.17 - FUNDO MUNICIPAL DA SAÚDE

Recursos de todas as fontes em R\$ 1,00

Categoria de Programação Grupo de Despesa	Manutenção (Atividades)	Ampliação (Projetos)	Total
10.122.0020.2.130 - MANUTENÇÃO DA SECRETARIA MUNICIPAL DE SAÚDE	16.300,00	0,00	16.300,00
31 - PESSOAL E ENCARGOS SOCIAIS	8.500,00	0,00	8.500,00
33 - OUTRAS DESPESAS CORRENTES	6.700,00	0,00	6.700,00
44 - INVESTIMENTOS	1.100,00	0,00	1.100,00
10.122.0020.2.154 - MANUTENÇÃO DOS SERVIÇOS DO FUNDO MUNICIPAL DE SAÚDE	98.200,00	0,00	98.200,00
31 - PESSOAL E ENCARGOS SOCIAIS	92.800,00	0,00	92.800,00
33 - OUTRAS DESPESAS CORRENTES	4.400,00	0,00	4.400,00
44 - INVESTIMENTOS	1.000,00	0,00	1.000,00
10.122.0020.2.155 - MANUTENÇÃO DO CONSELHO MUNICIPAL DA SAÚDE	4.600,00	0,00	4.600,00
33 - OUTRAS DESPESAS CORRENTES	3.500,00	0,00	3.500,00
44 - INVESTIMENTOS	1.100,00	0,00	1.100,00
10.301.0019.1.032 - IMPLANTAÇÃO DO NUCLEO DE APOIO A SAÚDE DA FAMÍLIA - NASF	0,00	12.945,00	12.945,00
44 - INVESTIMENTOS	0,00	12.945,00	12.945,00
10.301.0019.1.033 - AQUISIÇÃO DE AMBULÂNCIAS E AMBULANCHAS	0,00	540.000,00	540.000,00
44 - INVESTIMENTOS	0,00	540.000,00	540.000,00
10.301.0019.2.131 - SERVIÇO DE ATENDIMENTO MÓVEL DE URGÊNCIA - SAMU	18.500,00	0,00	18.500,00
31 - PESSOAL E ENCARGOS SOCIAIS	2.400,00	0,00	2.400,00
33 - OUTRAS DESPESAS CORRENTES	15.100,00	0,00	15.100,00
44 - INVESTIMENTOS	1.000,00	0,00	1.000,00
10.301.0019.2.132 - CAMPANHAS INSTITUCIONAIS E SOCIAIS COLETIVAS	17.600,00	0,00	17.600,00
33 - OUTRAS DESPESAS CORRENTES	17.600,00	0,00	17.600,00
10.301.0019.2.134 - MANUTENÇÃO DO PROGRAMA SAÚDE DA FAMÍLIA - PSF	938.600,00	0,00	938.600,00
31 - PESSOAL E ENCARGOS SOCIAIS	808.900,00	0,00	808.900,00
33 - OUTRAS DESPESAS CORRENTES	122.700,00	0,00	122.700,00
44 - INVESTIMENTOS	7.000,00	0,00	7.000,00
10.301.0019.2.135 - PROMOÇÃO E DIVULGAÇÃO DAS AÇÕES DE SAÚDE	12.000,00	0,00	12.000,00
33 - OUTRAS DESPESAS CORRENTES	12.000,00	0,00	12.000,00
10.301.0019.2.136 - MAN DO PROG AGENTES COMUNITÁRIOS DE SAÚDE - PACS	757.282,00	0,00	757.282,00
31 - PESSOAL E ENCARGOS SOCIAIS	690.000,00	0,00	690.000,00
33 - OUTRAS DESPESAS CORRENTES	61.782,00	0,00	61.782,00
44 - INVESTIMENTOS	5.500,00	0,00	5.500,00
10.301.0019.2.138 - MANUTENÇÃO DO PROGRAMA SAÚDE BUCAL	183.100,00	0,00	183.100,00
31 - PESSOAL E ENCARGOS SOCIAIS	112.000,00	0,00	112.000,00
33 - OUTRAS DESPESAS CORRENTES	60.100,00	0,00	60.100,00
44 - INVESTIMENTOS	11.000,00	0,00	11.000,00
10.301.0019.2.139 - MANUTENÇÃO DAS AÇÕES DE ATENÇÃO BÁSICA EM SAÚDE	1.376.574,00	0,00	1.376.574,00
31 - PESSOAL E ENCARGOS SOCIAIS	432.900,00	0,00	432.900,00
33 - OUTRAS DESPESAS CORRENTES	876.174,00	0,00	876.174,00
44 - INVESTIMENTOS	67.500,00	0,00	67.500,00
10.301.0019.2.148 - MANUTENÇÃO DO PROGRAMA DE ATENÇÃO A SAÚDE DO HOMEM	6.673,00	0,00	6.673,00
33 - OUTRAS DESPESAS CORRENTES	5.173,00	0,00	5.173,00
44 - INVESTIMENTOS	1.500,00	0,00	1.500,00
10.301.0019.2.151 - DESENVOLVIMENTO DE AÇÕES PARA IMPLEMENTAR A PROMOÇÃO À	5.873,00	0,00	5.873,00
33 - OUTRAS DESPESAS CORRENTES	5.873,00	0,00	5.873,00
10.301.0019.2.156 - MANUTENÇÃO DO PISO FIXO DE VIGILÂNCIA E PROMOÇÃO DA SAÚDE	52.300,00	0,00	52.300,00
33 - OUTRAS DESPESAS CORRENTES	52.300,00	0,00	52.300,00
10.301.0019.2.157 - MANUTENÇÃO DO PAB	109.726,00	0,00	109.726,00
33 - OUTRAS DESPESAS CORRENTES	99.726,00	0,00	99.726,00
44 - INVESTIMENTOS	10.000,00	0,00	10.000,00



PREFEITURA MUNICIPAL DE ITUBERA
Estado da Bahia

Exercício 2014

Página: 2/5

Demonstrativo Consolidado
Programa de Trabalho
Orçamento da Seguridade Social

Poder: 02 - EXECUTIVO

Órgão: 08 - SECRETARIA MUNICIPAL SAÚDE

Entidade: 08 - SECRETARIA MUNICIPAL SAÚDE

Unidade: 08.17 - FUNDO MUNICIPAL DA SAÚDE

Recursos de todas as fontes em R\$ 1,00

Categoria de Programação Grupo de Despesa	Manutenção (Atividades)	Ampliação (Projetos)	Total
10.301.0020.2.162 - MANUTENÇÃO DAS AÇÕES DO PROGRAMA SAÚDE DA POPULAÇÃO N	10.973,00	0,00	10.973,00
33 - OUTRAS DESPESAS CORRENTES	10.973,00	0,00	10.973,00
10.302.0019.1.050 - CONSTRUÇÃO E AMPLIAÇÃO DE UNIDADE DE SAÚDE	0,00	37.900,00	37.900,00
33 - OUTRAS DESPESAS CORRENTES	0,00	2.100,00	2.100,00
44 - INVESTIMENTOS	0,00	35.800,00	35.800,00
10.302.0019.1.122 - ADEQUAÇÃO DE ESTRUTURA FÍSICA E MODERNIZAÇÃO DO HOSPITA	0,00	650.000,00	650.000,00
33 - OUTRAS DESPESAS CORRENTES	0,00	600.000,00	600.000,00
44 - INVESTIMENTOS	0,00	50.000,00	50.000,00
10.302.0019.2.133 - MANUTENÇÃO DAS AÇÕES DE SAÚDE HOSPITALAR E AMBULATORIA	2.859.000,00	0,00	2.859.000,00
31 - PESSOAL E ENCARGOS SOCIAIS	1.979.800,00	0,00	1.979.800,00
33 - OUTRAS DESPESAS CORRENTES	829.200,00	0,00	829.200,00
44 - INVESTIMENTOS	46.800,00	0,00	46.800,00
45 - INVERSOES FINANCEIRAS	3.200,00	0,00	3.200,00
10.302.0019.2.140 - MAN DO PROG DE TRATAMENTO FORA DO DOMICÍLIO - TFD	70.800,00	0,00	70.800,00
33 - OUTRAS DESPESAS CORRENTES	70.800,00	0,00	70.800,00
10.302.0019.2.141 - MANUTENÇÃO DO PROGRAMA DE ATENÇÃO PSICOSSOCIAL	315.700,00	0,00	315.700,00
31 - PESSOAL E ENCARGOS SOCIAIS	191.800,00	0,00	191.800,00
33 - OUTRAS DESPESAS CORRENTES	107.400,00	0,00	107.400,00
44 - INVESTIMENTOS	16.500,00	0,00	16.500,00
10.302.0019.2.150 - REESTRUTURAÇÃO DOS SERVIÇOS DE PRONTO-ATENDIMENTO, MAI	88.445,00	0,00	88.445,00
31 - PESSOAL E ENCARGOS SOCIAIS	42.700,00	0,00	42.700,00
33 - OUTRAS DESPESAS CORRENTES	41.800,00	0,00	41.800,00
44 - INVESTIMENTOS	3.945,00	0,00	3.945,00
10.302.0019.2.153 - ATENDIMENTO A DEMANDA DE PARTO COM ASSISTÊNCIA HUMANIZA	15.845,00	0,00	15.845,00
33 - OUTRAS DESPESAS CORRENTES	12.200,00	0,00	12.200,00
44 - INVESTIMENTOS	3.645,00	0,00	3.645,00
10.302.0020.1.039 - CONSTRUÇÃO DE SEDE PRÓPRIA DO CAPS	0,00	8.073,00	8.073,00
44 - INVESTIMENTOS	0,00	8.073,00	8.073,00
10.303.0019.2.142 - MANUTENÇÃO DA ASSISTÊNCIA FARMACÊUTICA	92.900,00	0,00	92.900,00
33 - OUTRAS DESPESAS CORRENTES	92.900,00	0,00	92.900,00
10.303.0020.1.040 - IMPLANTAÇÃO DO COMITÊ MUNICIPAL DA SAÚDE DA POPULAÇÃO NE	0,00	6.973,00	6.973,00
33 - OUTRAS DESPESAS CORRENTES	0,00	5.973,00	5.973,00
44 - INVESTIMENTOS	0,00	1.000,00	1.000,00
10.303.0020.2.085 - MANUTENÇÃO DO CAPS	11.000,00	0,00	11.000,00
33 - OUTRAS DESPESAS CORRENTES	10.000,00	0,00	10.000,00
44 - INVESTIMENTOS	1.000,00	0,00	1.000,00
10.304.0019.2.137 - MANUTENÇÃO DA VIGILÂNCIA E PROTEÇÃO A SAÚDE	270.500,00	0,00	270.500,00
31 - PESSOAL E ENCARGOS SOCIAIS	172.300,00	0,00	172.300,00
33 - OUTRAS DESPESAS CORRENTES	97.100,00	0,00	97.100,00
44 - INVESTIMENTOS	1.100,00	0,00	1.100,00
10.305.0019.2.147 - MANUTENÇÃO DAS ATIVIDADES DE CONTROLE DE EPIDEMIOLOGIA E	5.100,00	0,00	5.100,00
33 - OUTRAS DESPESAS CORRENTES	4.000,00	0,00	4.000,00
44 - INVESTIMENTOS	1.100,00	0,00	1.100,00
10.331.0019.2.149 - GESTÃO DE TREINAMENTOS CONTÍNUOS PROMOVENDO MAIOR CAF	32.918,00	0,00	32.918,00
33 - OUTRAS DESPESAS CORRENTES	32.918,00	0,00	32.918,00
Total da Unidade	7.370.509,00	1.255.891,00	8.626.400,00
Total do Órgão	7.370.509,00	1.255.891,00	8.626.400,00



PREFEITURA MUNICIPAL DE ITUBERA
Estado da Bahia

Exercício 2014

Página: 3/5

Demonstrativo Consolidado
Programa de Trabalho
Orçamento da Seguridade Social

Poder: 02 - EXECUTIVO

Órgão: 10 - SECRETARIA MUNICIPAL DE DESENVOLVIMENTO SOCIAL

Entidade: 10 - SECRETARIA MUNICIPAL DE DESENVOLVIMENTO SOCIAL

Unidade: 10.18 - FUNDO MUNICIPAL DA ASSISTÊNCIA SOCIAL

Recursos de todas as fontes em R\$ 1,00

Categoria de Programação Grupo de Despesa	Manutenção (Atividades)	Ampliação (Projetos)	Total
08.122.0014.2.070 - MAN DOS SERV TEC, GESTÃO, PLAN. E EXEC. DAS AÇÕES DA SDS	111.389,00	0,00	111.389,00
33 - OUTRAS DESPESAS CORRENTES	110.389,00	0,00	110.389,00
44 - INVESTIMENTOS	1.000,00	0,00	1.000,00
08.122.0014.2.071 - ADM PESSOAL E ENC DA SECRETARIA DE DESENVOLVIMENTO SOCIAL	563.900,00	0,00	563.900,00
31 - PESSOAL E ENCARGOS SOCIAIS	563.900,00	0,00	563.900,00
08.241.0014.1.054 - IMPLANTAÇÃO DO ABRIGO DO IDOSO, BUSCANDO PARCERIAS COM	0,00	18.000,00	18.000,00
33 - OUTRAS DESPESAS CORRENTES	0,00	13.100,00	13.100,00
44 - INVESTIMENTOS	0,00	4.900,00	4.900,00
08.241.0014.2.074 - PROMOÇÃO DE CAPACITAÇÃO DE CUIDADORES DE IDOSOS	86.400,00	0,00	86.400,00
31 - PESSOAL E ENCARGOS SOCIAIS	76.500,00	0,00	76.500,00
33 - OUTRAS DESPESAS CORRENTES	7.700,00	0,00	7.700,00
44 - INVESTIMENTOS	2.200,00	0,00	2.200,00
08.241.0014.2.168 - MANUTENÇÃO DO ABRIGO DO IDOSO	31.000,00	0,00	31.000,00
33 - OUTRAS DESPESAS CORRENTES	28.000,00	0,00	28.000,00
44 - INVESTIMENTOS	3.000,00	0,00	3.000,00
08.241.0014.2.197 - MANUTENÇÃO DA REDE SOCIOASSISTENCIAL DO MUNICÍPIO	54.975,00	0,00	54.975,00
33 - OUTRAS DESPESAS CORRENTES	45.975,00	0,00	45.975,00
44 - INVESTIMENTOS	9.000,00	0,00	9.000,00
08.242.0014.2.075 - MAN. DE AÇÕES DE ATENÇÃO AO PORTADOR DE NECESSIDADES ES	32.918,00	0,00	32.918,00
33 - OUTRAS DESPESAS CORRENTES	28.600,00	0,00	28.600,00
44 - INVESTIMENTOS	4.318,00	0,00	4.318,00
08.243.0021.2.078 - MAN DO PROG DE ERRAD DO TRABALHO INFANTIL - PETI	130.000,00	0,00	130.000,00
33 - OUTRAS DESPESAS CORRENTES	127.500,00	0,00	127.500,00
44 - INVESTIMENTOS	2.500,00	0,00	2.500,00
08.244.0004.1.027 - AMPLIAÇÃO DE UNIDADES DE INCLUSÃO DIGITAL	0,00	19.918,00	19.918,00
33 - OUTRAS DESPESAS CORRENTES	0,00	17.900,00	17.900,00
44 - INVESTIMENTOS	0,00	2.018,00	2.018,00
08.244.0004.2.077 - APRIMORAMENTO DA GESTÃO IGD - SUAS	22.100,00	0,00	22.100,00
33 - OUTRAS DESPESAS CORRENTES	17.700,00	0,00	17.700,00
44 - INVESTIMENTOS	4.400,00	0,00	4.400,00
08.244.0004.2.079 - MANUTENÇÃO DO PROGRAMA BOLSA FAMILIA - IGD	132.500,00	0,00	132.500,00
33 - OUTRAS DESPESAS CORRENTES	77.700,00	0,00	77.700,00
44 - INVESTIMENTOS	54.800,00	0,00	54.800,00
08.244.0004.2.080 - MAN DO CENTRO DE REF DA ASSISTÊNCIA SOCIAL - CRAS	151.100,00	0,00	151.100,00
31 - PESSOAL E ENCARGOS SOCIAIS	76.200,00	0,00	76.200,00
33 - OUTRAS DESPESAS CORRENTES	73.900,00	0,00	73.900,00
44 - INVESTIMENTOS	1.000,00	0,00	1.000,00
08.244.0004.2.082 - MANUTENÇÃO DO CONSELHO DE ASSISTÊNCIA SOCIAL	9.300,00	0,00	9.300,00
33 - OUTRAS DESPESAS CORRENTES	9.300,00	0,00	9.300,00
08.244.0004.2.083 - MAN DO CENTRO DE REF ESPECIAL DA ASSISTÊNCIA SOCIAL - CREA	110.300,00	0,00	110.300,00
31 - PESSOAL E ENCARGOS SOCIAIS	14.900,00	0,00	14.900,00
33 - OUTRAS DESPESAS CORRENTES	94.300,00	0,00	94.300,00
44 - INVESTIMENTOS	1.100,00	0,00	1.100,00
08.244.0004.2.086 - APOIO A MANUTENÇÃO DAS ASSOCIAÇÕES COMUNITÁRIAS	10.973,00	0,00	10.973,00
33 - OUTRAS DESPESAS CORRENTES	10.973,00	0,00	10.973,00
08.244.0004.2.087 - APOIO AOS E. QUE DEF. OS DIR. DAS MULHERES E A INS. AO M.DE TF	21.945,00	0,00	21.945,00
33 - OUTRAS DESPESAS CORRENTES	21.945,00	0,00	21.945,00
08.244.0004.2.164 - GESTÃO DOS BENEFÍCIOS EVENTUAIS	21.945,00	0,00	21.945,00
33 - OUTRAS DESPESAS CORRENTES	19.645,00	0,00	19.645,00



PREFEITURA MUNICIPAL DE ITUBERA
Estado da Bahia

Exercício 2014

Página: 4/5

Demonstrativo Consolidado
Programa de Trabalho
Orçamento da Seguridade Social

Poder: 02 - EXECUTIVO

Órgão: 10 - SECRETARIA MUNICIPAL DE DESENVOLVIMENTO SOCIAL

Entidade: 10 - SECRETARIA MUNICIPAL DE DESENVOLVIMENTO SOCIAL

Unidade: 10.18 - FUNDO MUNICIPAL DA ASSISTÊNCIA SOCIAL

Recursos de todas as fontes em R\$ 1,00

Categoria de Programação Grupo de Despesa	Manutenção (Atividades)	Ampliação (Projetos)	Total
08.244.0004.2.164 - GESTÃO DOS BENEFÍCIOS EVENTUAIS	21.945,00	0,00	21.945,00
44 - INVESTIMENTOS	2.300,00	0,00	2.300,00
08.244.0014.1.036 - IMPLANTAÇÃO DA VIGILÂNCIA SOCIOASSISTENCIAL	0,00	10.973,00	10.973,00
44 - INVESTIMENTOS	0,00	10.973,00	10.973,00
08.244.0014.1.037 - IMP. DO PROGRAMA AMIGO DE VALOR E BALCÃO EMPREENDEDOR	0,00	14.473,00	14.473,00
33 - OUTRAS DESPESAS CORRENTES	0,00	10.973,00	10.973,00
44 - INVESTIMENTOS	0,00	3.500,00	3.500,00
08.244.0014.2.072 - GERENCIAMENTO DAS AÇÕES DE PROGRAMAS SOCIAIS	19.900,00	0,00	19.900,00
33 - OUTRAS DESPESAS CORRENTES	19.900,00	0,00	19.900,00
08.244.0014.2.160 - MANUTENÇÃO DA VIGILÂNCIA SOCIOASSISTENCIAL	10.973,00	0,00	10.973,00
33 - OUTRAS DESPESAS CORRENTES	10.973,00	0,00	10.973,00
08.244.0022.2.081 - MANUTENÇÃO DO PROGRAMA PROJÓVEM	147.700,00	0,00	147.700,00
33 - OUTRAS DESPESAS CORRENTES	124.000,00	0,00	124.000,00
44 - INVESTIMENTOS	23.700,00	0,00	23.700,00
Total da Unidade	1.669.318,00	63.364,00	1.732.682,00

Unidade: 10.19 - FUNDO MUN DOS DIREITOS DA CRIANÇA E DO ADOLESCENTE

Recursos de todas as fontes em R\$ 1,00

Categoria de Programação Grupo de Despesa	Manutenção (Atividades)	Ampliação (Projetos)	Total
08.243.0015.2.088 - ATENÇÃO INTEGRAL A CRIANÇAS E ADOLESCENTES	247.000,00	0,00	247.000,00
31 - PESSOAL E ENCARGOS SOCIAIS	59.500,00	0,00	59.500,00
33 - OUTRAS DESPESAS CORRENTES	186.400,00	0,00	186.400,00
44 - INVESTIMENTOS	1.100,00	0,00	1.100,00
08.243.0015.2.090 - MANUT DO CONSELHO TUTELAR DOS DIREITOS DA CRIANÇA E ADOL	18.100,00	0,00	18.100,00
33 - OUTRAS DESPESAS CORRENTES	17.100,00	0,00	17.100,00
44 - INVESTIMENTOS	1.000,00	0,00	1.000,00
08.333.0015.1.028 - IMPLANTAÇÃO DE CURSO PROFISSIONALIZANTE A JOVENS DE 16 A	0,00	32.918,00	32.918,00
33 - OUTRAS DESPESAS CORRENTES	0,00	31.918,00	31.918,00
44 - INVESTIMENTOS	0,00	1.000,00	1.000,00
Total da Unidade	265.100,00	32.918,00	298.018,00

Unidade: 10.20 - FUNDO MUNICIPAL DE HABITAÇÃO DE INTERESSE SOCIAL

Recursos de todas as fontes em R\$ 1,00

Categoria de Programação Grupo de Despesa	Manutenção (Atividades)	Ampliação (Projetos)	Total
08.122.0016.2.091 - MANUTENÇÃO DO FUNDO DE HABITAÇÃO DE INTERESSE SOCIAL	111.020,00	0,00	111.020,00
31 - PESSOAL E ENCARGOS SOCIAIS	1.600,00	0,00	1.600,00
33 - OUTRAS DESPESAS CORRENTES	102.620,00	0,00	102.620,00
44 - INVESTIMENTOS	6.800,00	0,00	6.800,00
08.451.0016.1.018 - IMPLANTAÇÃO DE ESPAÇOS ESPORTIVOS EM ASSENTAMENTOS PR	0,00	22.000,00	22.000,00
33 - OUTRAS DESPESAS CORRENTES	0,00	11.000,00	11.000,00
44 - INVESTIMENTOS	0,00	11.000,00	11.000,00
08.482.0016.1.017 - CONSTRUÇÃO DE CASAS POPULARES	0,00	297.000,00	297.000,00
44 - INVESTIMENTOS	0,00	297.000,00	297.000,00
08.482.0016.1.019 - URB DE ASSENTAMENTOS PRECÁRIOS DA SEDE DO MUNICÍPIO	0,00	35.100,00	35.100,00
33 - OUTRAS DESPESAS CORRENTES	0,00	15.200,00	15.200,00
44 - INVESTIMENTOS	0,00	19.900,00	19.900,00



PREFEITURA MUNICIPAL DE ITUBERA
Estado da Bahia

Exercício 2014

Página: 5/5

Demonstrativo Consolidado
Programa de Trabalho
Orçamento da Seguridade Social

Poder: 02 - EXECUTIVO

Órgão: 10 - SECRETARIA MUNICIPAL DE DESENVOLVIMENTO SOCIAL

Entidade: 10 - SECRETARIA MUNICIPAL DE DESENVOLVIMENTO SOCIAL

Unidade: 10.20 - FUNDO MUNICIPAL DE HABITAÇÃO DE INTERESSE SOCIAL

Recursos de todas as fontes em R\$ 1,00

Categoria de Programação Grupo de Despesa	Manutenção (Atividades)	Ampliação (Projetos)	Total
08.482.0016.1.020 - REGULARIZAÇÃO FUNDIÁRIA URBANA	0,00	136.900,00	136.900,00
33 - OUTRAS DESPESAS CORRENTES	0,00	126.900,00	126.900,00
44 - INVESTIMENTOS	0,00	10.000,00	10.000,00
08.482.0016.1.021 - ELAB E EXEC PLANO LOCAL DE HABITAÇÃO DE INTERESSE SOCIAL	0,00	12.100,00	12.100,00
33 - OUTRAS DESPESAS CORRENTES	0,00	11.000,00	11.000,00
44 - INVESTIMENTOS	0,00	1.100,00	1.100,00
Total da Unidade	111.020,00	503.100,00	614.120,00
Total do Órgão	2.045.438,00	599.382,00	2.644.820,00
Total	9.415.947,00	1.855.273,00	11.271.220,00

PREFEITURA MUNICIPAL DE ITUBERÁ
Estado da Bahia

LEI ORÇAMENTARIA ANUAL
EXERCÍCIO DE 2014.

ADENDO UNICO
EMENDAS ACATADAS DA CÂMARA DE VEREADORES

PROJETO OU ATIVIDADE(NA LOA) CODIGO / DENOMINAÇÃO	METAS APROVADAS PELA CAMARA DE VEREADORES	
	DENOMINAÇÃO	VALOR R\$1,00
1003 - CONSTRUÇÃO DE QUADRAS POLIESPORTIVAS	Construção de quadras poliesportivas nos seguintes bairros: Porto Falso, Vila de Itajai, Vila de Santo André e Prainha II	R\$ 151.500,00
1023 - AMPLIAÇÃO DO ESGOTAMENTO SANITÁRIO E REDE DE DRENAGEM	Implantação de esgotamento sanitário nos seguintes bairros: Bairro Novo do Luis, Colinas do Transval, Bairro Piaçava, Vila de Itajai, Poirão e Rua da Paz, Prainha I, Alto da Bela Vista de Ituberá a Gandu, Travessa Landulfo Alves, Travessa Rua da Paz (Jambeiro), Travessa Jambeiro (Neri), Travessa do Pina (Associação da Paz), Pina a Prainha I e os Km 20 e 25 na zona rural.	R\$ 553.300,00
1.121 - PAVIMENTAÇÃO E DRENAGEM DE VIAS PÚBLICAS	Pavimentação e drenagem dos seguintes bairros: Bairro Novo do Luis, Colinas do Transval, Bairro Piaçava, Vila de Itajai, Poirão e Rua da Paz, Alto da Bela Vista de Ituberá a Gandu, Travessa Landulfo Alves, Travessa Rua da Paz (Jambeiro), Travessa Jambeiro (Neri), Travessa do Pina (Associação da Paz), Pina a Prainha I e os Km 20 e 25 na zona rural.	R\$ 2.589.600,00
2.096 - MANUTENÇÃO DAS AÇÕES DE INFRAEST. E DESENV. URBANO	Recuperação da ponte localizada na rua Coronel Barachísio Lisboa.	R\$ 469.201,00
2.092 - MANUTENÇÃO E RECUPERAÇÃO DA MALHA DE RODOVIA E ESTRADAS VICINAIS DO MUNICÍPIO	Recuperação das seguintes estradas vicinais: Ladeira do Boi, Inferno Verde, Lagoa Santa, Colônia, Santa Luzia, Ingazeira, São João, Matinha, Maranata, Brejo Grande, Cajazeira, Região de São Pedro, Ronco, Campo do Amâncio, Km10, Enseada, da Vila de Santo André a Lagoa Santa e Ingazeira por Jacarandá.	R\$ 288.900,00
1052 - CONSTRUÇÃO E REFORMA DE PRAÇAS PÚBLICAS	Reforma do Dique com aquisição de novos assentos.	R\$ 3.325.367,00
1024 - IMP DO CENTRO DE ABAST E REQ DO MERC MUNICIPAL	Reforma da Feira Livre	R\$ 1.019.400,00
1120 - CONSTRUÇÃO E REFORMA DE CRECHES	Construção de creches no povoado Itaberoê, Vila de Itajai e no Núcleo Colonial de Ituberá.	R\$ 120.000,00